


La semaine dernière, je vous ai présenté [le produit de Live Inspector](#) . Il s'agit d'une caméra et d'une offre de services très complète qui ouvre la vidéosurveillance à Monsieur "Tout le monde". Aujourd'hui, je continue mes investigations en vous présentant ces modes d'alerte : SMS et Message Vocal.



 Acheter

Démonstration vidéos



FAQ - Foire aux questions

Trouver les réponses à toute vos questions

Comment paramétrer mon compte SMS VOIX ?

 CATEGORIES: [ALERTES](#), [QUESTIONS FRÉQUENTES](#), [SMS](#), [VOCALES](#)

La solution de [vidéo surveillance](#) Liveinspector permet d'envoyer en complément des photos, des alertes SMS et vocales en même temps.

Les [alertes SMS et Voix](#) sont des produits complémentaires à la solution que vous pouvez retrouver sur notre [boutique](#).

Le premier pack alerte commence à seulement à 6€ TTC pour 25 alertes SMS ou VOIX.

Si vous utilisez les alertes SMS et vocales en même temps, elles seront décomptées à 2 unités la quantité de votre pack.

Alertes SMS et Voix de LiveInspector

Écrit par Domotics

Jeudi, 15 Mars 2012 01:00 - Mis à jour Mardi, 13 Mars 2012 22:27

Par défaut, les alertes mails sont gratuites et illimitées. Les alertes SMS ou vocales sont payantes. Vous devez vous connecter sur [la boutique de LiveInspector](#) pour acheter un forfait 25, 50 ou 100 alertes.

SOLUTION DE VIDÉO SURVEILLANCE : CATÉGORIE

PACK VIDEO SURVEILLANCE

Découvrir tous les packs de vidéosurveillance

CAMÉRA DE SURVEILLANCE

Découvrir nos caméras de vidéosurveillance

ALERTES VIDEO SURVEILLANCE

Alerter vos proches avec les packs d'alertes SMS et VOIX

IN

Vous
expe
quoti

Pack video surveillance - Kit video surveillance



199,00 €

Camera de surveillance wifi Alisee-F10N - Vidéosurveillance



139,00 €

Installa surveill



Pack video surveillance prévention SMS/VOIX - 25 alertes



SMS



VOIX



6,00 €

Pack video surveillance premium SMS/VOIX - 50 alertes



SMS



VOIX

Pack video surveillance prévention SMS/VOIX - 25 alertes

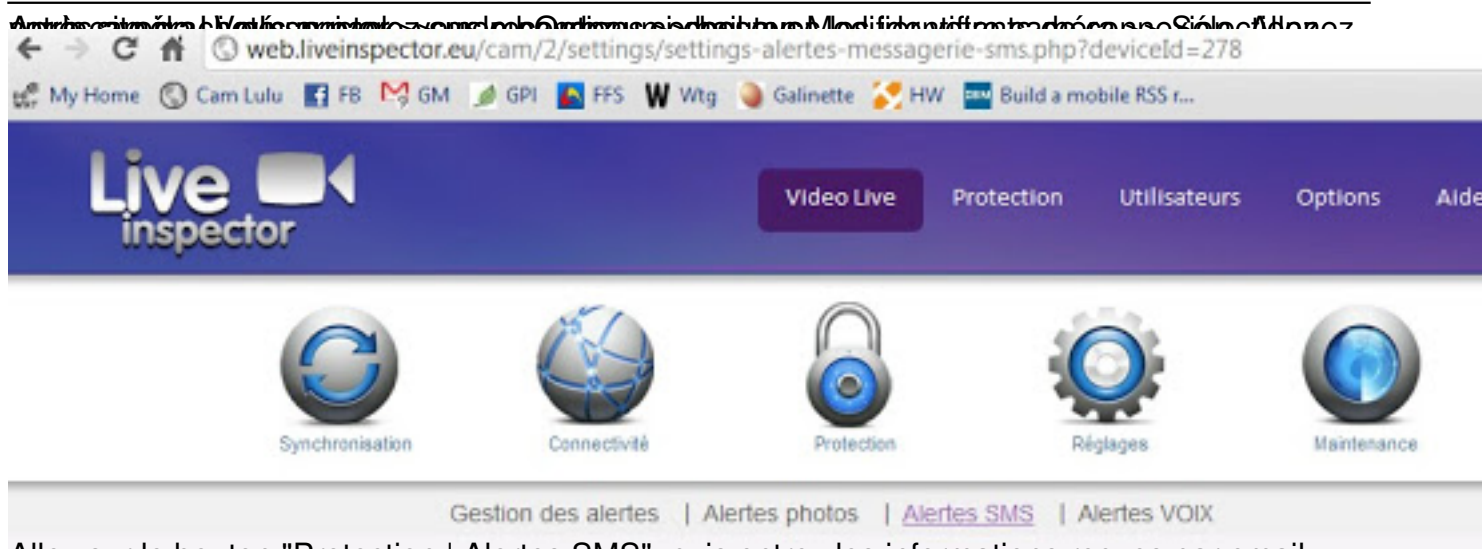
10,90 €

Pack video SMS/

Alertes SMS et Voix de LiveInspector

Écrit par Domotics

Jeudi, 15 Mars 2012 01:00 - Mis à jour Mardi, 13 Mars 2012 22:27



The screenshot shows the web interface of LiveInspector. The browser address bar displays the URL: web.liveinspector.eu/cam/2/settings/settings-alertes-messagerie-sms.php?deviceId=278. The page header includes the LiveInspector logo and navigation tabs: Video Live, Protection, Utilisateurs, Options, and Aide. Below the header, there are five main menu items represented by icons: Synchronisation (refresh icon), Connectivité (globe icon), Protection (lock icon), Réglages (gear icon), and Maintenance (globe icon). At the bottom of the page, there is a navigation bar with links: Gestion des alertes | Alertes photos | [Alertes SMS](#) | Alertes VOIX.

Allez sur le bouton "Protection | Alertes SMS", puis entrez les informations reçues par email.

Alertes SMS et Voix de LiveInspector

Écrit par Domotics

Jeudi, 15 Mars 2012 01:00 - Mis à jour Mardi, 13 Mars 2012 22:27

The screenshot shows a web browser window with the URL `web.liveinspector.eu/cam/2/settings/settings-alertes-messengerie-sms.php?deviceId=278`. The page is titled "Alertes SMS et Voix de LiveInspector".

Connectivité réseau

- 1 - Gestion des alertes
- 2 - Alertes photos
- 3 - Alertes SMS
- 4 - Alertes VOIX

Identification

Nom utilisateur : ?
ex : EX0072015

Mot de passe SMS : ?
ex : 01031983

Message d'alerte

Message alerte : ?
(70 caractères max)

Destinataires des alertes

Destinataire 1 : ?
0609862179@esendex.net

Destinataire 2 : ?
0609862179@esendex.net

Destinataire 3 : ?
0609862179@esendex.net

Destinataire 4 : ?
0609862179@esendex.net

Valider

Passer sur la page "alertes voix" et saisissez vos informations.

Alertes SMS et Voix de LiveInspector

Écrit par Domotics

Jeudi, 15 Mars 2012 01:00 - Mis à jour Mardi, 13 Mars 2012 22:27

The screenshot shows a web browser window with the URL `web.liveinspector.eu/cam/2/settings/settings-alertes-messagerie-voix.php?deviceid=278`. The page is titled "Connectivité réseau" and features a sidebar with four options: "1 - Gestion des alertes", "2 - Alertes photos", "3 - Alertes SMS", and "4 - Alertes VOIX" (which is selected with a green checkmark). The main content area is divided into three sections: "Identification", "Message d'alerte", and "Destinataires des alertes".

Identification

Nom utilisateur : Ex008 [redacted]@mail.com
ex : EX0072015

Mot de passe SMS : ****
ex : 01031983

Message d'alerte

Message alerte : (70 caractères max)
Alerte: Caméra Cuisine ...

Destinataires des alertes

Destinataire 1 : 06 [redacted]@sendex.net
ex : 0609862179@voix.esendex.net

Destinataire 2 : [redacted]
ex : 0609862179@voix.esendex.net

Destinataire 3 : [redacted]
ex : 0609862179@voix.esendex.net

Destinataire 4 : [redacted]
ex : 0609862179@voix.esendex.net

A "Valider" button is located at the bottom right of the form.

En fonction de l'extension de votre téléphone, vous devez activer le contenu Rouge de alerte. Cliquez sur le menu

Alertes SMS et Voix de LiveInspector

Écrit par Domotics

Jeudi, 15 Mars 2012 01:00 - Mis à jour Mardi, 13 Mars 2012 22:27

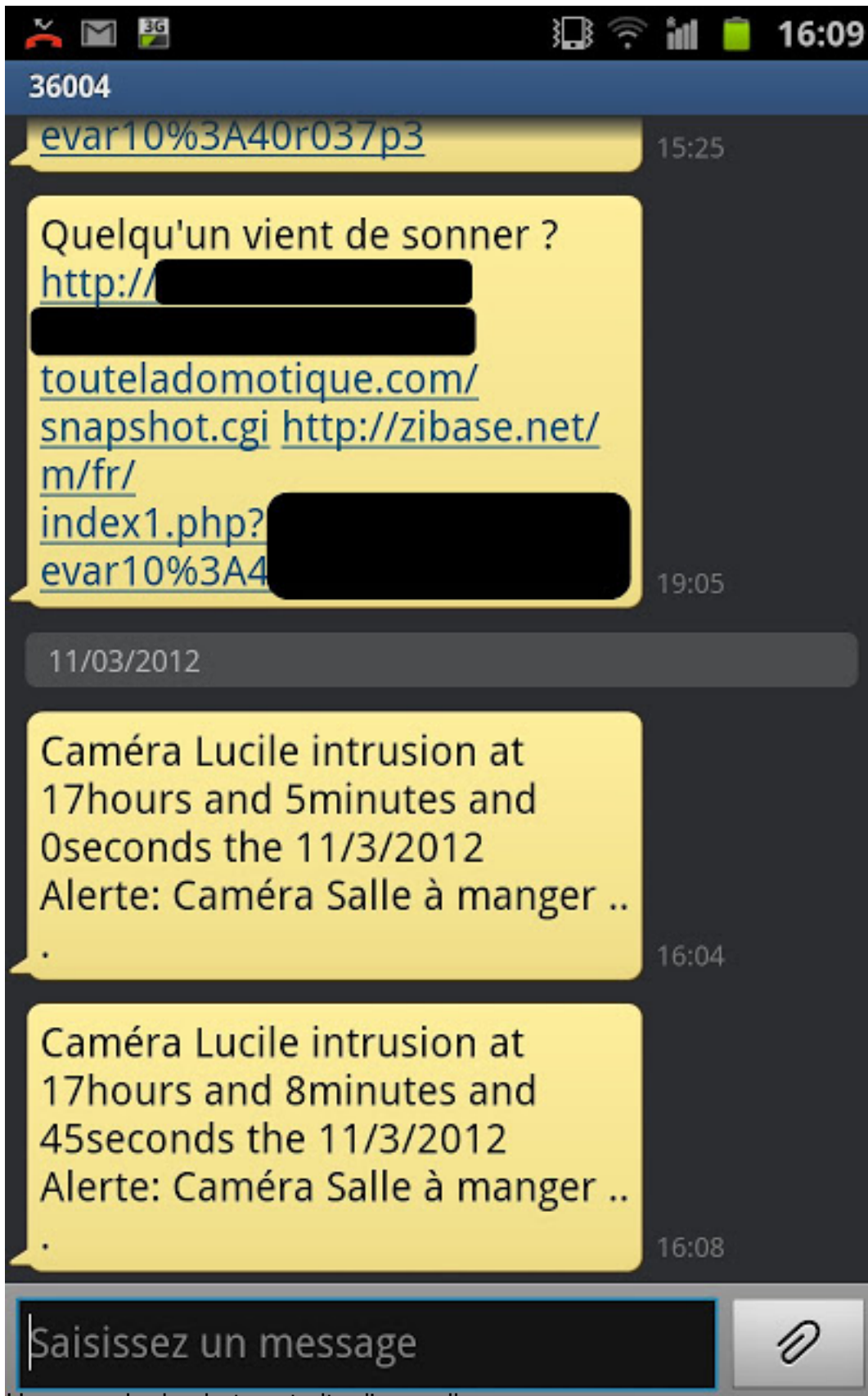
The screenshot shows the 'Gérer mes alarmes' (Manage my alarms) page on the LiveInspector website. The browser address bar shows 'web.liveinspector.eu/site/site-gestion-alarme.php?'. The page features a navigation menu with 'Video Live', 'Protection', 'Utilisateurs', 'Options', 'Aide', and 'Déco'. A sidebar on the left contains icons for 'Vision', 'Alarme', 'Utilisateur', 'Options', and 'Aide'. The main content area displays the 'Statut des alarmes (Protection activé)' with a red indicator light. Below this are two large buttons: 'Activer l'alarme' (orange) and 'Désactiver l'alarme' (green). At the bottom, there is a footer with four columns: 'Boutique' (listing products, packs, and remote assistance), 'La solution' (listing functionalities, service, subscription, installation, alerts, and compatibility), 'Les vidéos' (listing security, family protection, elderly assistance, and remote monitoring), and 'Assistance' (listing phone hotline, FAQ, online assistance, and remote installation).

Si vous êtes équipé de LiveInspector, dès que vous passez devant, vous recevez un

Alertes SMS et Voix de LiveInspector

Écrit par Domotics

Jeudi, 15 Mars 2012 01:00 - Mis à jour Mardi, 13 Mars 2012 22:27



Un exemple de photo extraite d'un mail.

Alertes SMS et Voix de LiveInspector

Écrit par Domotics

Jeudi, 15 Mars 2012 01:00 - Mis à jour Mardi, 13 Mars 2012 22:27

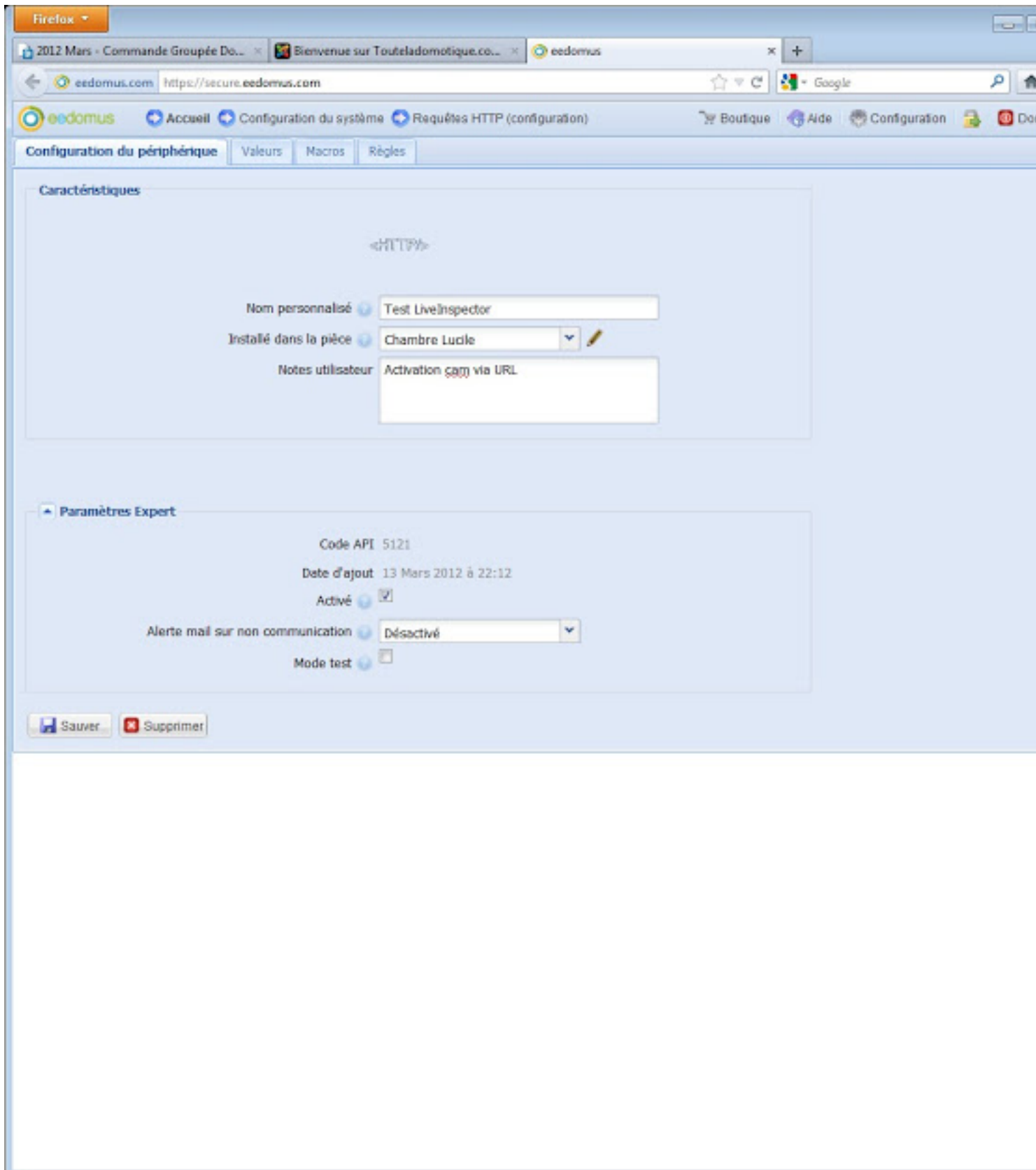


Continuer ce que ça fait sur le terrain et les plus en sera l'onde de choc et de le sont ainsi passer

Alertes SMS et Voix de LiveInspector

Écrit par Domotics

Jeudi, 15 Mars 2012 01:00 - Mis à jour Mardi, 13 Mars 2012 22:27



La photo (ou vidéo) est envoyée à l'adresse email fournie et les messages sont envoyés par SMS. Attention : si la connexion internet est interrompue, les paramètres en page sont envoyés par email à l'adresse de configuration.

Alertes SMS et Voix de LiveInspector

Écrit par Domotics

Jeudi, 15 Mars 2012 01:00 - Mis à jour Mardi, 13 Mars 2012 22:27

Valeur	Image	Action	URL	Type	Paramètres
0		Activer Alarme	http://[redacted]@192.168.1.238:88...	GET	?next_url=alarm.htm&undefined
1		Désactiver Alarme	http://[redacted]@192.168.1.238:88...	GET	?next_url=alarm.htm&undefined

Paramètres

?next_url=alarm.htm&undefined&join_level=1&motion_armed=1&motion_sensitivity=5&joinlinkage=1&mail=1&mail2=1&mail3=1

OK Annuler

Paramètres

?next_url=alarm.htm&undefined&join_level=1&motion_armed=0

OK Annuler

Votre caméra est maintenant couplée à votre système de domotique.

Ils en parlent aussi

- [Tutorial](#) pour le paramétrage des SMS et des messages vocaux.

Alertes SMS et Voix de LiveInspector

Écrit par Domotics

Jeudi, 15 Mars 2012 01:00 - Mis à jour Mardi, 13 Mars 2012 22:27

// //