

Backup et Restore d'une application Android (.apk)

Écrit par Domotics

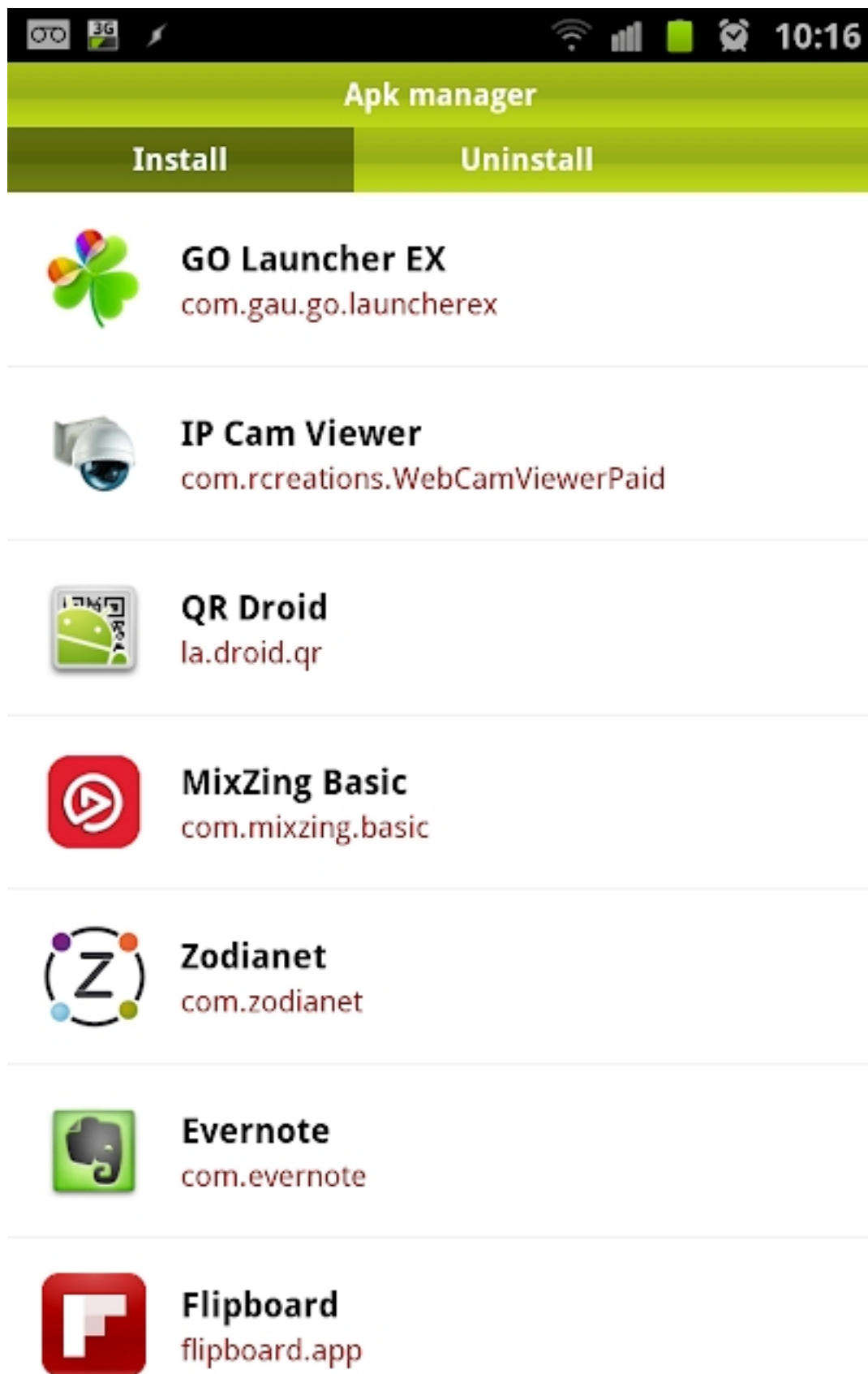
Dimanche, 01 Juillet 2012 01:00 - Mis à jour Dimanche, 01 Juillet 2012 22:45

Au fil des mois qui passent, vous accumulez des applications sur votre smartphone ou sur votre tablette Android. Bien souvent, vous achetez ces applications avec la licence qui va avec. Si vous souhaitez sauvegarder vos applications pour changer de téléphone, APK Manager est une application utile. Elle vous permettra de sauvegarder et restaurer vos applications en quelques clics.

Backup et Restore d'une application Android (.apk)








Écrit par Domotics

Dimanche, 01 Juillet 2012 01:00 - Mis à jour Dimanche, 01 Juillet 2012 22:45



Apk manager

Install **Uninstall**


-  **GO Launcher EX**
com.gau.go.launcherex
-  **IP Cam Viewer**
com.rcreations.WebCamViewerPaid
-  **QR Droid**
la.droid.qr
-  **MixZing Basic**
com.mixzing.basic
-  **Zodianet**
com.zodianet
-  **Evernote**
com.evernote
-  **Flipboard**
flipboard.app

Installez APK Manager sur votre Android. Vous le trouverez dans le [Google Play](#) .

Backup et Restore d'une application Android (.apk)

Écrit par Domotics

Dimanche, 01 Juillet 2012 01:00 - Mis à jour Dimanche, 01 Juillet 2012 22:45

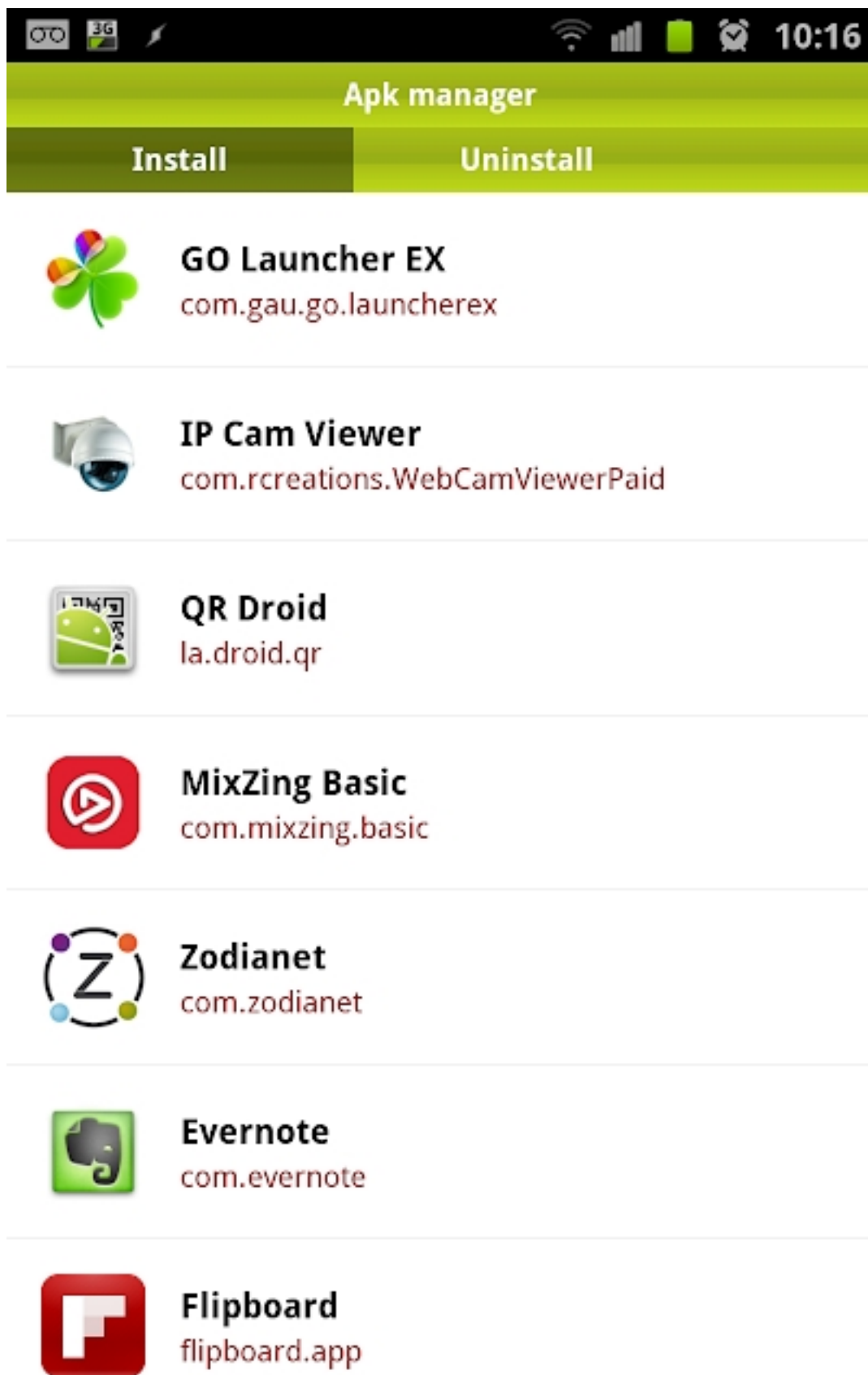


Si vous avez un appareil Android, vous pouvez installer des applications à partir de votre ordinateur. Pour ce faire, vous devez d'abord installer un gestionnaire de paquets APK sur votre appareil. Ensuite, vous pouvez télécharger les fichiers APK sur votre ordinateur et les transférer sur votre appareil via un câble USB ou un service de transfert de fichiers en ligne. Une fois que les fichiers sont transférés, vous pouvez les installer sur votre appareil en les ouvrant avec un gestionnaire de paquets APK.








Backup et Restore d'une application Android (.apk)

Écrit par Domotics

Dimanche, 01 Juillet 2012 01:00 - Mis à jour Dimanche, 01 Juillet 2012 22:45



The screenshot shows the 'Apk manager' application interface. At the top, there is a status bar with icons for signal strength, Wi-Fi, battery, and alarm, along with the time 10:16. Below the status bar is a green header with the text 'Apk manager'. Underneath the header are two buttons: 'Install' and 'Uninstall'. The main area displays a list of installed applications, each with an icon, the application name, and the package name.

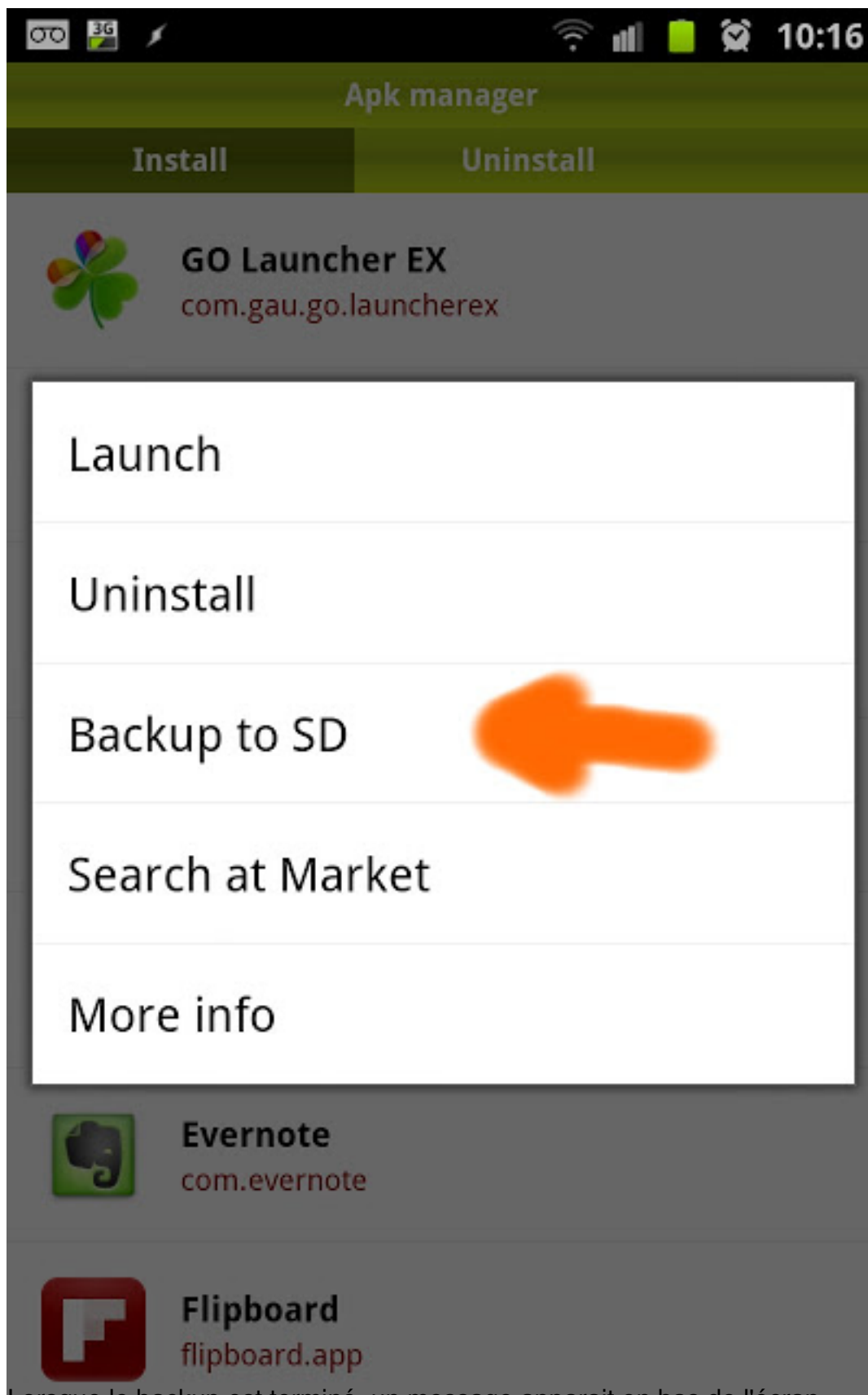
Icon	Application Name	Package Name
	GO Launcher EX	com.gau.go.launcherex
	IP Cam Viewer	com.rcreations.WebCamViewerPaid
	QR Droid	la.droid.qr
	MixZing Basic	com.mixzing.basic
	Zodianet	com.zodianet
	Evernote	com.evernote
	Flipboard	flipboard.app

Se reporter à votre cours de SD (Backup et Restore) dimanche 1er juillet afin que l'application

Backup et Restore d'une application Android (.apk)

Écrit par Domotics

Dimanche, 01 Juillet 2012 01:00 - Mis à jour Dimanche, 01 Juillet 2012 22:45



Lorsque le backup est terminé, un message apparait en bas de l'écran.

Backup et Restore d'une application Android (.apk)

Écrit par Domotics

Dimanche, 01 Juillet 2012 01:00 - Mis à jour Dimanche, 01 Juillet 2012 22:45

The screenshot shows the 'Apk manager' application interface. At the top, there is a status bar with icons for signal strength, Wi-Fi, battery, and the time 10:16. Below the status bar, the title 'Apk manager' is centered. Underneath, there are two buttons: 'Install' and 'Uninstall'. The main content area lists several applications, each with an icon, the application name, and the package name:

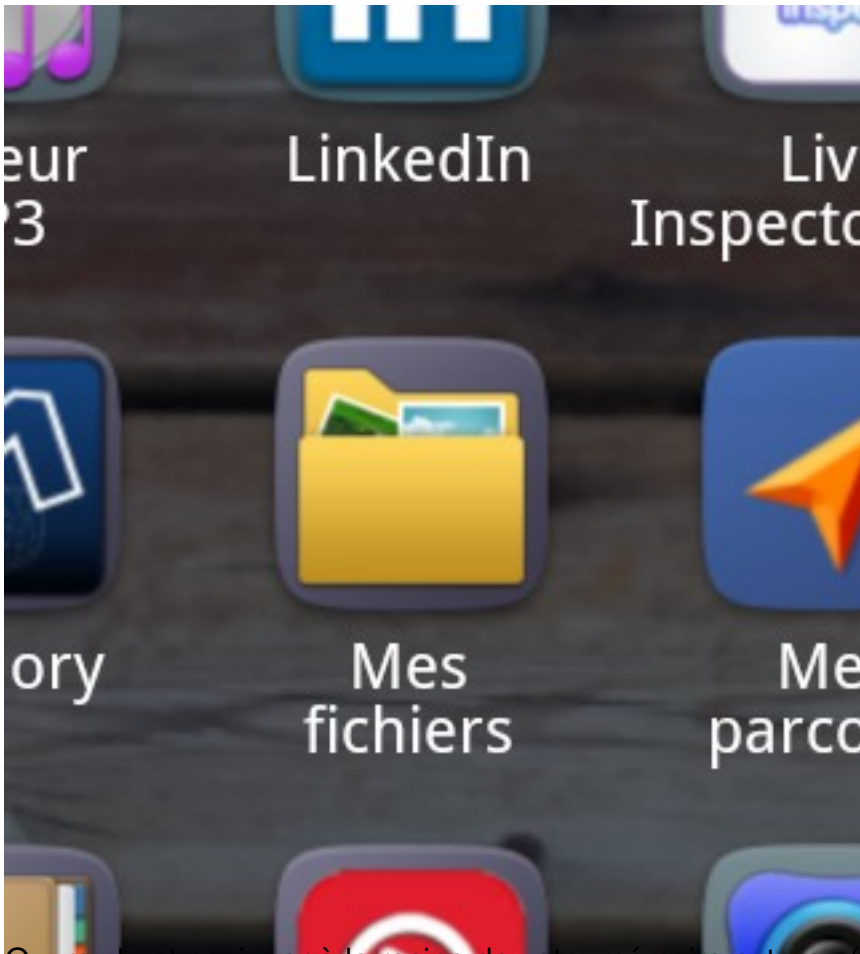
- GO Launcher EX** (com.gau.go.launcherex)
- IP Cam Viewer** (com.rcreations.WebCamViewerPaid)
- QR Droid** (la.droid.qr)
- MixZing Basic** (com.mixzing.basic)
- Zodianet** (com.zodianet)
- Evernote** (com.evernote) - A 'Backup done' notification is overlaid on this entry.
- Flipboard** (flipboard.app)

Pour les sauvegarder, il faut aller dans les paramètres de l'application "Mes Fichiers". Il faut un explorateur de fichiers.

Backup et Restore d'une application Android (.apk)

Écrit par Domotics

Dimanche, 01 Juillet 2012 01:00 - Mis à jour Dimanche, 01 Juillet 2012 22:45

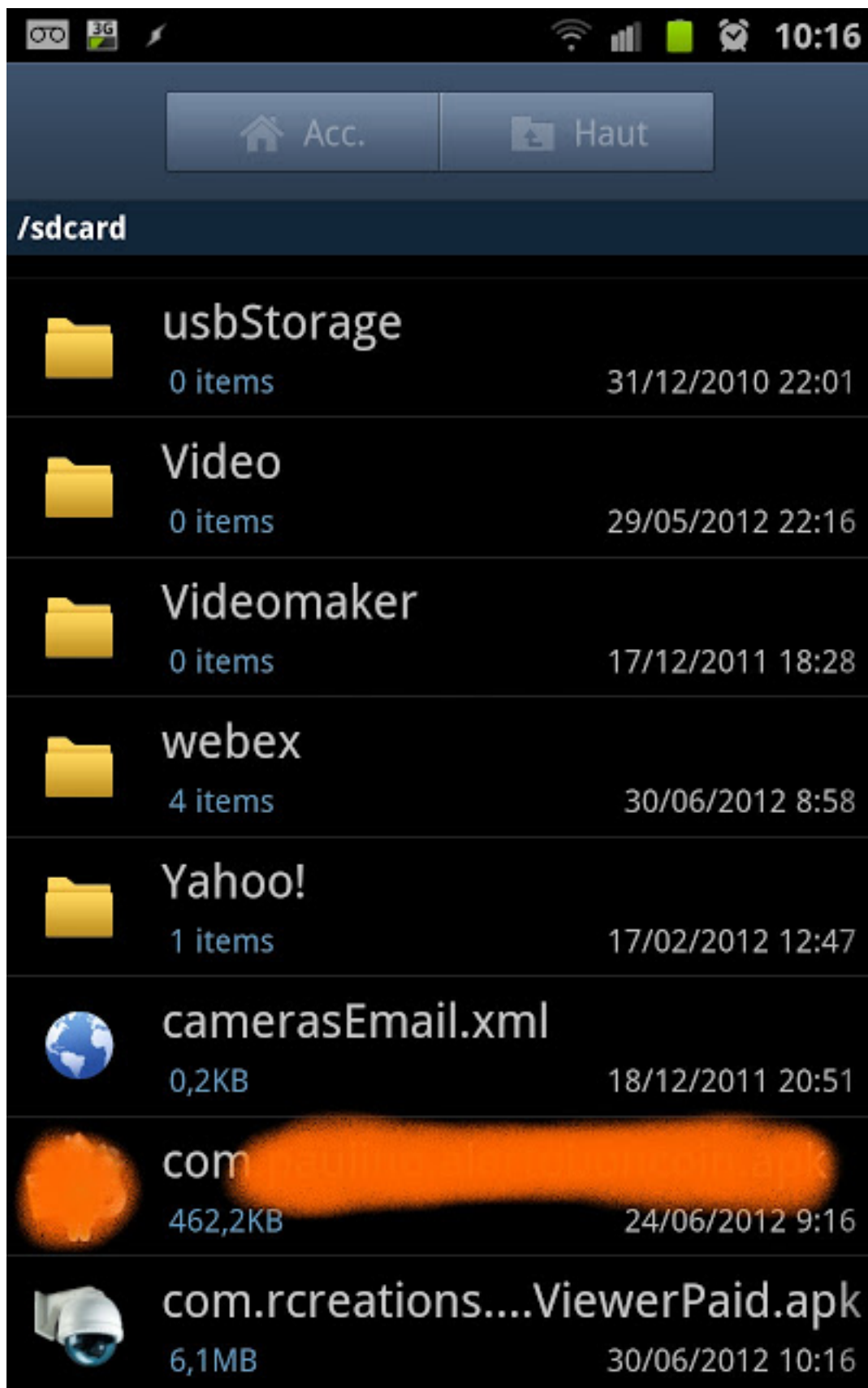


Ouvrez-le et naviguer à la racine de votre mémoire externe (ou de votre SD).

Backup et Restore d'une application Android (.apk)

Écrit par Domotics

Dimanche, 01 Juillet 2012 01:00 - Mis à jour Dimanche, 01 Juillet 2012 22:45



The screenshot displays the following file list:

Icon	Name	Items	Size	Date
Folder	usbStorage	0 items		31/12/2010 22:01
Folder	Video	0 items		29/05/2012 22:16
Folder	Videomaker	0 items		17/12/2011 18:28
Folder	webex	4 items		30/06/2012 8:58
Folder	Yahoo!	1 items		17/02/2012 12:47
Globe	camerasEmail.xml	0,2KB		18/12/2011 20:51
Redacted	com. [redacted]	462,2KB		24/06/2012 9:16
APK icon	com.rcreations....ViewerPaid.apk	6,1MB		30/06/2012 10:16

Lancez l'APK de l'application, le système vous propose alors de l'installer.

Backup et Restore d'une application Android (.apk)

Écrit par Domotics

Dimanche, 01 Juillet 2012 01:00 - Mis à jour Dimanche, 01 Juillet 2012 22:45



by remytag HotPenet.com posséder une aide puissante et sûre de cette application.