

Mettre un bouton Smiley Edisio dans sa salle de bains pour écouter la musique ...

Écrit par Domotics

Mercredi, 04 Novembre 2015 06:00 - Mis à jour Mardi, 03 Novembre 2015 23:31

C'est la première fois que je teste le protocole Edisio. Pour ce premier test, j'ai récupéré un stick USB (Ref. [USB-DGL](#)) et un bouton Smile (Ref. [ETC1-Y01](#)). Pas évident de trouver une fonction à un smile dans ma maison. Mais j'ai finalement opté pour le mettre dans la salle de bains, afin de piloter la musique via mes enceintes Sonos.

Mettre un bouton Smiley Edisio dans sa salle de bains pour écouter la musique ...

Écrit par Domotics

Mercredi, 04 Novembre 2015 06:00 - Mis à jour Mardi, 03 Novembre 2015 23:31



© 2015 Domotics. All rights reserved. This document is the property of Domotics. It is intended for personal use only. No part of this document may be reproduced, stored in a retrieval system, or transmitted, in any form or by any means, electronic, mechanical, photocopying, recording, or by any information storage and retrieval system, without the prior written permission of Domotics.

Mettre un bouton Smiley Edisio dans sa salle de bains pour écouter la musique ...

Écrit par Domotics

Mercredi, 04 Novembre 2015 06:00 - Mis à jour Mardi, 03 Novembre 2015 23:31




Support Edisio - Site de vente en ligne de produits Edisio (le blog de l'association de développeurs de produits Edisio)

Mettre un bouton Smiley Edisio dans sa salle de bains pour écouter la musique ...

Écrit par Domotics

Mercredi, 04 Novembre 2015 06:00 - Mis à jour Mardi, 03 Novembre 2015 23:31




Il faut donc faire attention à la manière de passer par les trous de fixation. C'est la seule

Mettre un bouton Smiley Edisio dans sa salle de bains pour écouter la musique ...

Écrit par Domotics

Mercredi, 04 Novembre 2015 06:00 - Mis à jour Mardi, 03 Novembre 2015 23:31

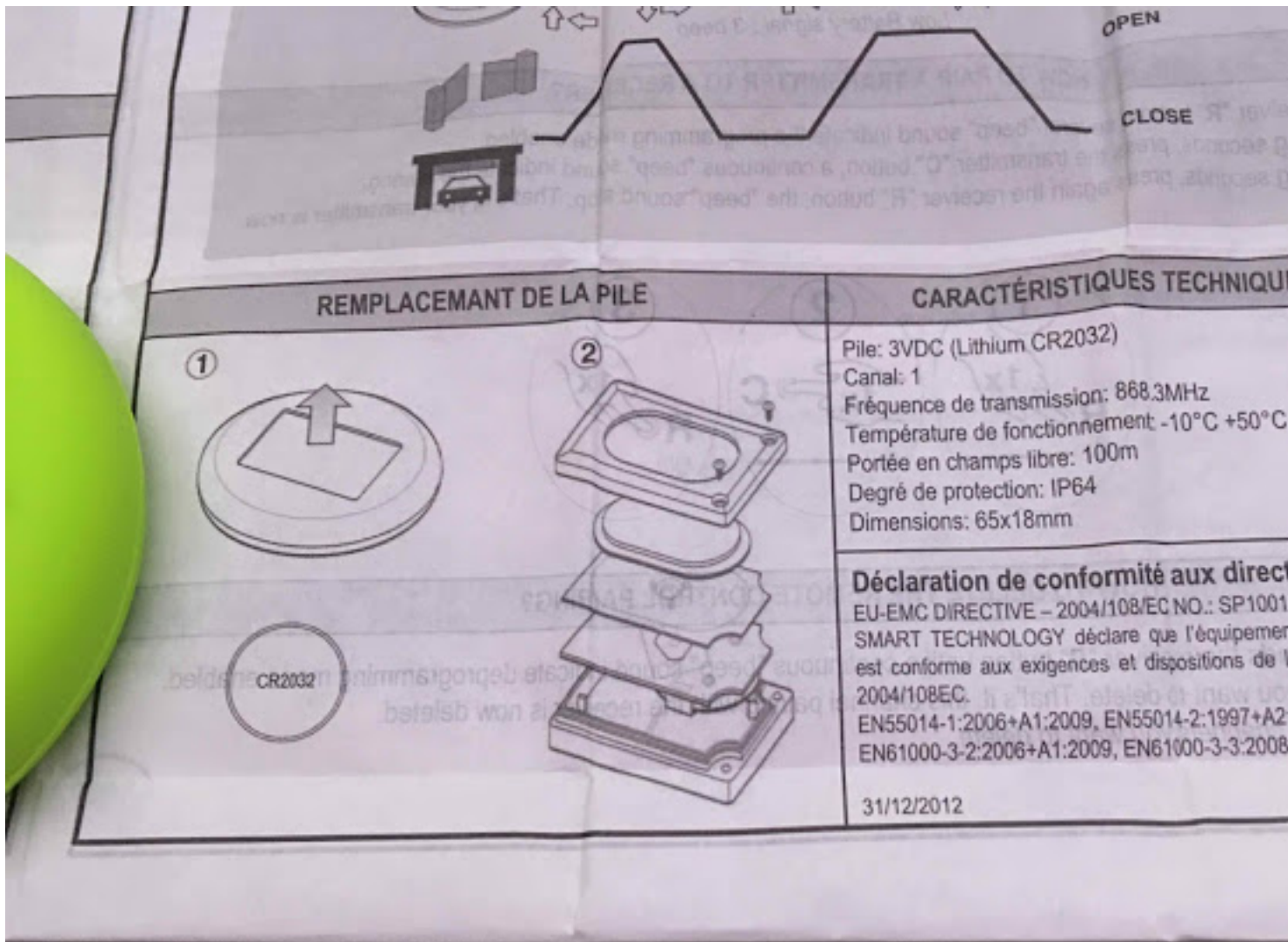


Reprendre le bouton Smiley Edisio dans sa salle de bains pour écouter la musique ...

Mettre un bouton Smiley Edisio dans sa salle de bains pour écouter la musique ...

Écrit par Domotics

Mercredi, 04 Novembre 2015 06:00 - Mis à jour Mardi, 03 Novembre 2015 23:31



Chaque notification est envoyée à l'adresse email de la personne qui a configuré le bouton. Cela permet de voir

Mettre un bouton Smiley Edisio dans sa salle de bains pour écouter la musique ...

Écrit par Domotics

Mercredi, 04 Novembre 2015 06:00 - Mis à jour Mardi, 03 Novembre 2015 23:31

Écrit par Domotics
Mettre un bouton Smiley Edisio dans sa salle de bains pour écouter la musique ...

Mettre un bouton Smiley Edisio dans sa salle de bains pour écouter la musique ...

Écrit par Domotics

Mercredi, 04 Novembre 2015 06:00 - Mis à jour Mardi, 03 Novembre 2015 23:31

L'ajout d'un périphérique est, par essence, périphérique et non configurationalisé et la création. Il suffit

Mettre un bouton Smiley Edisio dans sa salle de bains pour écouter la musique ...

Écrit par Domotics

Mercredi, 04 Novembre 2015 06:00 - Mis à jour Mardi, 03 Novembre 2015 23:31

Voici le lien de votre article sur le site de Domotics. Vous pouvez le partager sur les réseaux sociaux.

Mettre un bouton Smiley Edisio dans sa salle de bains pour écouter la musique ...

Écrit par Domotics

Mercredi, 04 Novembre 2015 06:00 - Mis à jour Mardi, 03 Novembre 2015 23:31

Passons au test avec un appui court.

Mettre un bouton Smiley Edisio dans sa salle de bains pour écouter la musique ...

Écrit par Domotics

Mercredi, 04 Novembre 2015 06:00 - Mis à jour Mardi, 03 Novembre 2015 23:31

Puis un appui long (comptez 3 à 5 secondes).

~~Ne rien faire sur les boutons pendant toute la nuit (Day, Volume, Saund, PIR, par exemple).~~

~~Les boutons Smiles ont le même principe de fonctionnement que les boutons de la série Smiles pour la création de scénarios.~~

Mettre un bouton Smiley Edisio dans sa salle de bains pour écouter la musique ...

Écrit par Domotics

Mercredi, 04 Novembre 2015 06:00 - Mis à jour Mardi, 03 Novembre 2015 23:31

Voici les différentes actions qu'on peut activer sur une enceinte Sonos via les communications

Mettre un bouton Smiley Edisio dans sa salle de bains pour écouter la musique ...

Écrit par Domotics

Mercredi, 04 Novembre 2015 06:00 - Mis à jour Mardi, 03 Novembre 2015 23:31

Passons à la création d'une règle qui lance la musique quand on appuie sur le bouton Smile.

Mettre un bouton Smiley Edisio dans sa salle de bains pour écouter la musique ...

Écrit par Domotics

Mercredi, 04 Novembre 2015 06:00 - Mis à jour Mardi, 03 Novembre 2015 23:31

Quelques mots de présentation de ce tuto dans la page de base de Domotics.org. Ce tuto va

Mettre un bouton Smiley Edisio dans sa salle de bains pour écouter la musique ...

Écrit par Domotics

Mercredi, 04 Novembre 2015 06:00 - Mis à jour Mardi, 03 Novembre 2015 23:31



© 2015 Domotics. Tous droits réservés. Ce document est la propriété de Domotics. Toute réimpression ou utilisation non autorisée sans la permission écrite de Domotics est formellement interdite. Toute violation de ces droits est strictement interdite et sera poursuivie devant les tribunaux. Toute réimpression ou utilisation non autorisée sans la permission écrite de Domotics est formellement interdite. Toute violation de ces droits est strictement interdite et sera poursuivie devant les tribunaux.