

Mise OTA des périphériques Fibaro

Écrit par Domotics

Mercredi, 21 Septembre 2016 06:00 - Mis à jour Mardi, 20 Septembre 2016 21:08

J'ai rallumé ma HC2 ! Celà faisait quelques temps que je n'avais pas travaillé sur le HomeCenter de Fibaro. Je viens de m'aligner sur le Firmware 4.090 et voilà que la box me propose une super idée pour faire un article. Je vais vous parler de la mise à jour des périphériques Fibaro en passant par le réseau Zwave (donc "*over-the-air*" comme ils disent). Fibaro nous promet cette fonction depuis des mois (des années ?). Ca y est, vous pouvez en profiter si vous utilisez leur box ...

Mise OTA des périphériques Fibaro

Écrit par Domotics

Mercredi, 21 Septembre 2016 06:00 - Mis à jour Mardi, 20 Septembre 2016 21:08

Dashboard: 1/1 | 0/0 | 2/2 | 0 | L:0.00W | |

Home Center 2

Fibaro System 4.090

La Maison | Pièces | Modules

Chercher
Entrez le texte

Notifications

Afficher

Filtres
Tout
Acteurs
Sondes

Maison
Bureau

Chargeur

0.00W

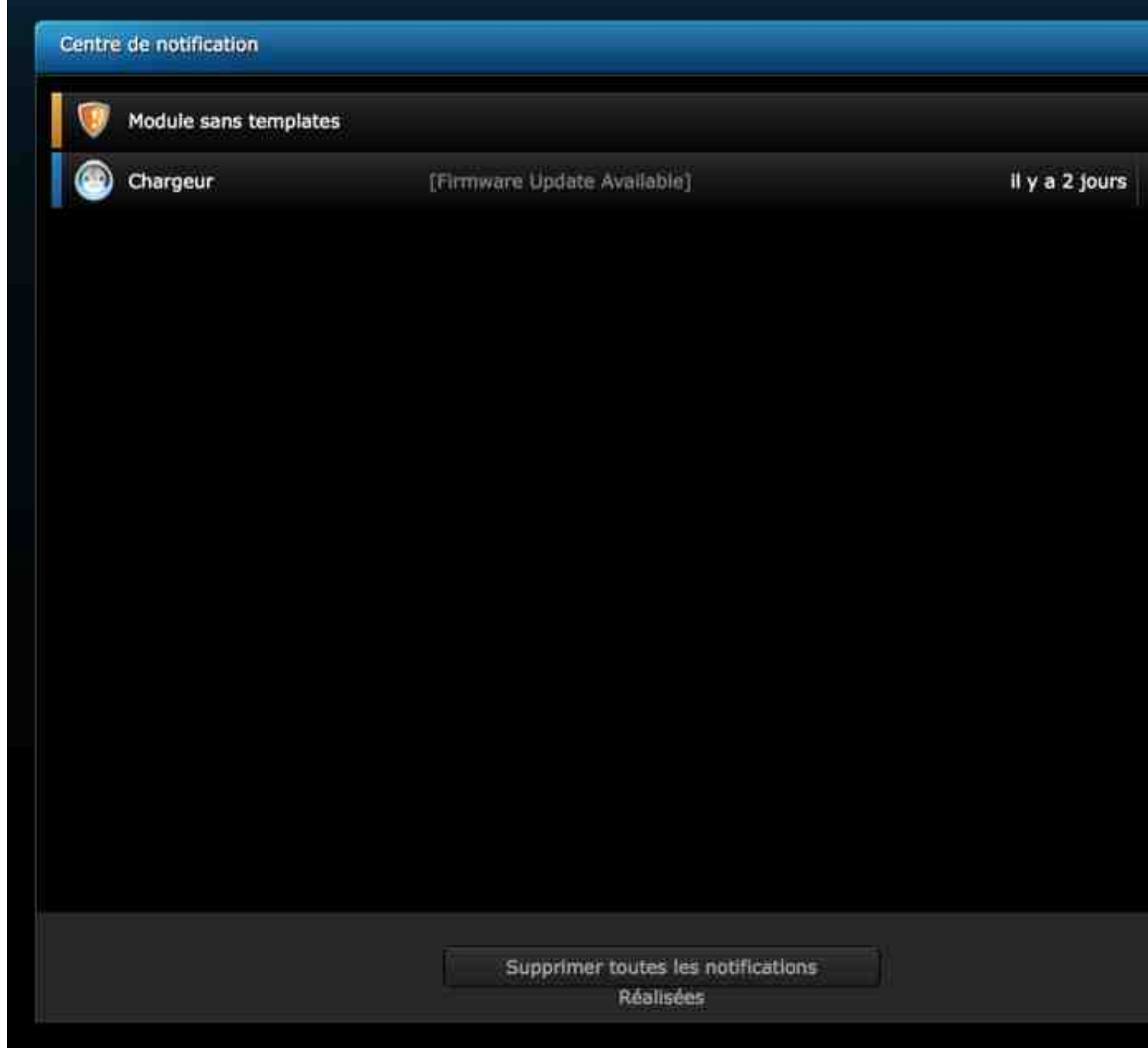
Sonos Play 1
SONOS

Mise OTA des périphériques Fibaro

Écrit par Domotics

Mercredi, 21 Septembre 2016 06:00 - Mis à jour Mardi, 20 Septembre 2016 21:08

Sur Fibaro.com, vous pouvez télécharger les fichiers de mise à jour des firmwares pour vos périphériques Fibaro.

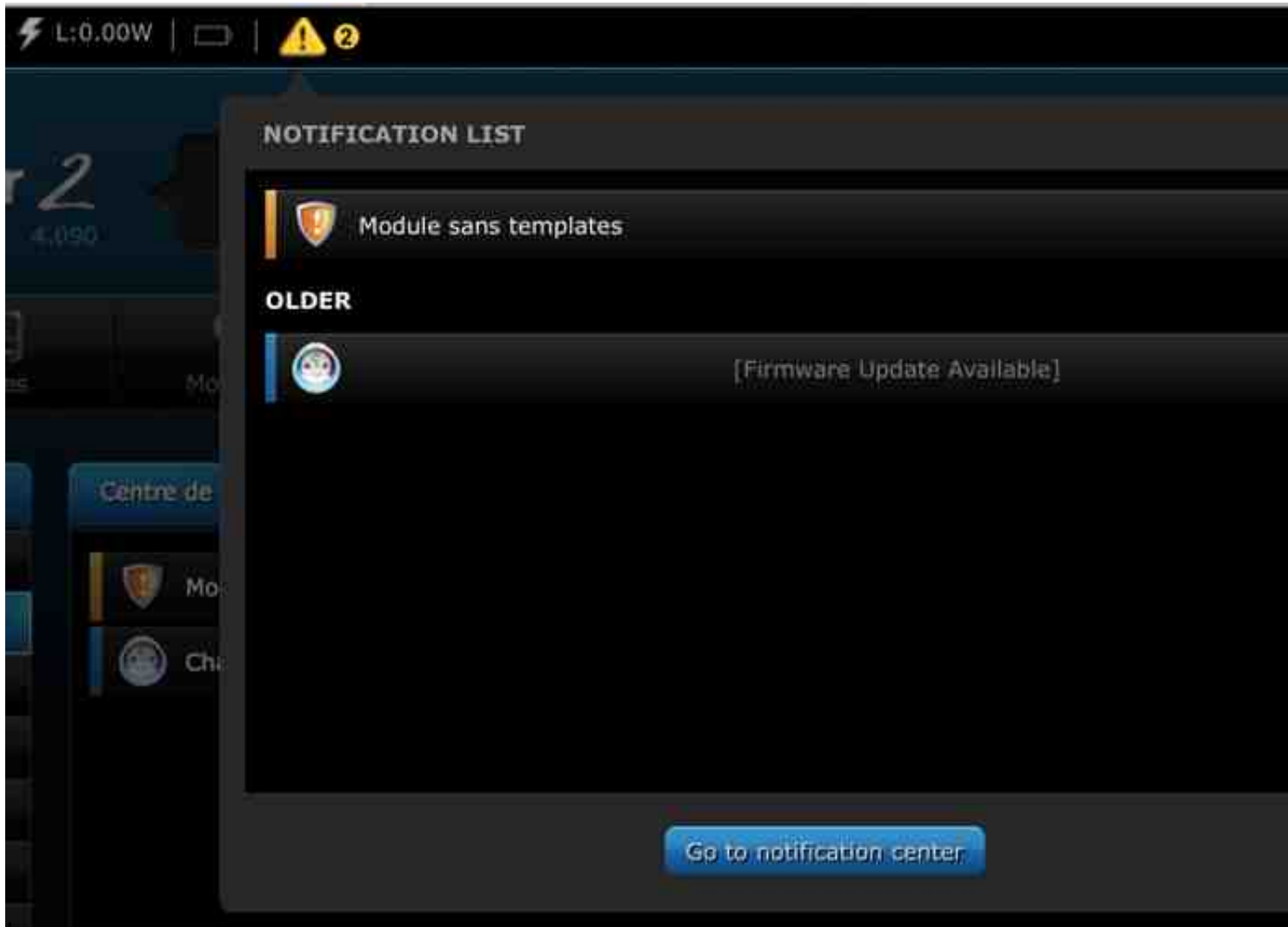


Vous pouvez également télécharger les fichiers de mise à jour des firmwares pour vos périphériques Fibaro.

Mise OTA des périphériques Fibaro

Écrit par Domotics

Mercredi, 21 Septembre 2016 06:00 - Mis à jour Mardi, 20 Septembre 2016 21:08

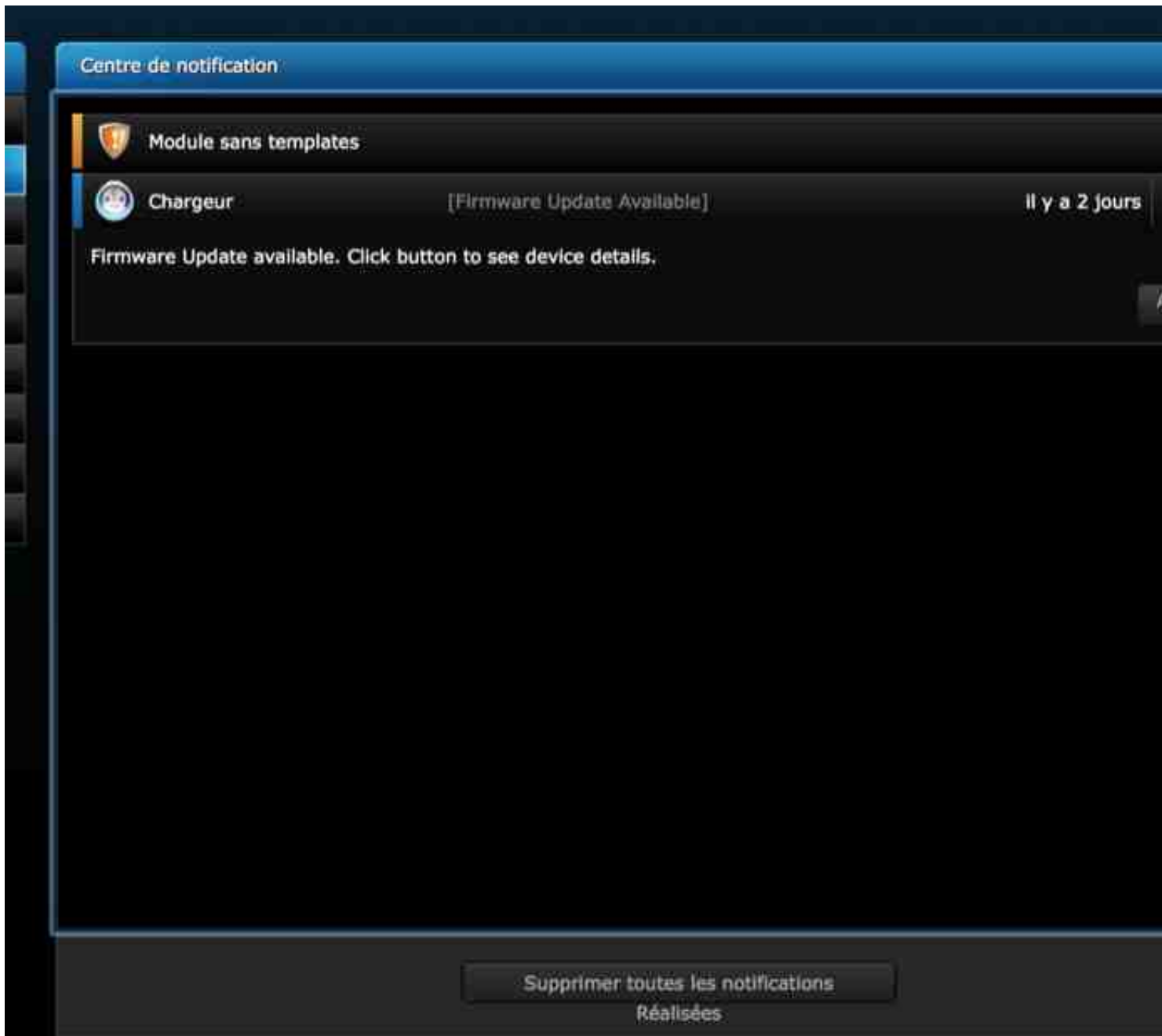


Consulter les sujets de discussion sur le forum de Domotics pour plus d'informations et de conseils.

Mise OTA des périphériques Fibaro

Écrit par Domotics

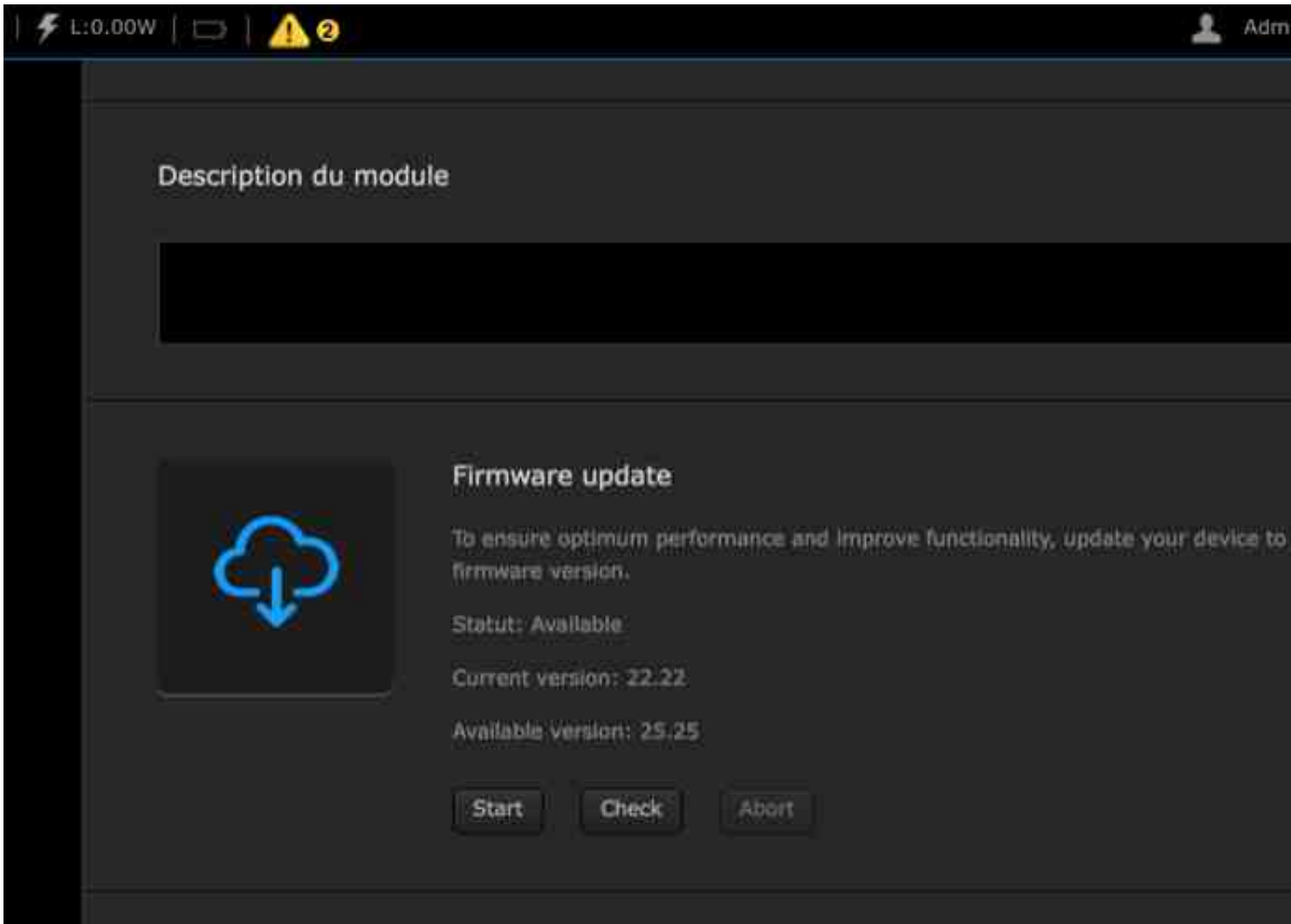
Mercredi, 21 Septembre 2016 06:00 - Mis à jour Mardi, 20 Septembre 2016 21:08



Mise OTA des périphériques Fibaro

Écrit par Domotics

Mercredi, 21 Septembre 2016 06:00 - Mis à jour Mardi, 20 Septembre 2016 21:08



The screenshot shows a mobile application interface with a dark theme. At the top, there is a status bar with a lightning bolt icon, the text 'L:0.00W', a battery icon, a yellow warning triangle with a '2', and a user profile icon labeled 'Adm'. Below the status bar, the main content area is divided into sections. The first section is titled 'Description du module' and contains a large black rectangular area. The second section is titled 'Firmware update' and features a blue icon of a cloud with a downward arrow. To the right of the icon, the text reads: 'To ensure optimum performance and improve functionality, update your device to firmware version.', 'Statut: Available', 'Current version: 22.22', and 'Available Version: 25.25'. At the bottom of this section, there are three buttons: 'Start', 'Check', and 'Abort'.



Firmware update

To ensure optimum performance and improve functionality, update your firmware version.

Status: Available

Current version: 23.22

Available version: 25.25

Start

Check

Abort

Mise à jour à 25.25 version



Accepter les modifications avant la mise à jour

ATTENTION! IMPORTANT INFORMATION ON THE SOFTWARE UPDATE!

In order to properly update the software, IT IS NECESSARY THAT THE USER ENSURE ALL THE CONDITIONS AS FOLLOWS, during the whole update process:

- 1) continuous and uninterrupted power supply to the device where the update takes place, by current supply (continuous and uninterrupted power supply without voltage/current changes by more than 10% from the standard voltage/current in the country where the device is used) or by the battery (fully loaded);
- 2) continuous and uninterrupted Internet access;
- 3) maximum reduction of the data traffic in the FIBARO devices network where the update takes place, it is the maximum reduction of use of the FIBARO devices in this network (including the data traffic resulted from the direct use of the devices as well as the data traffic resulted from the scenes and associations);
- 4) continuous and uninterrupted physical presence of the User in the building

Mise OTA des périphériques Fibaro

Écrit par Domotics

Mercredi, 21 Septembre 2016 06:00 - Mis à jour Mardi, 20 Septembre 2016 21:08

Fin de la mise à jour à 21:08. Le temps de la mise à jour est de 25 minutes. Les appareils sont maintenant à jour.

Mise à jour à 25.25 version

- 25.25
- [fix] Minor Z-wave changes.
- 24.24
- [fix] Energy measurements storing fix.
- [fix] Minor Z-wave changes.
- **Warning:**
- **Locate the device in the close nearby (ca. 2m) of the Home Center to avoid the failures.**
- **Update can take up to 30 minutes. It depends on Z-wave traffic.**
- **Wait few minutes after successful update and check if version of device has changed.**
- **In case of strange device behaviour there may be need of reconfiguration/reinclusion.**

Do you want to proceed with the software update?

Annuler

Installer la mise à jour

Les voyants de la mise à jour se mettent à tourner le temps de la mise à jour.

Mise OTA des périphériques Fibaro

Écrit par Domotics

Mercredi, 21 Septembre 2016 06:00 - Mis à jour Mardi, 20 Septembre 2016 21:08



Firmware update

To ensure optimum performance and improve functionality, update your device to firmware version.

Statut: Updating...

Current version: 22.22

Available version: 25.25

Start

Check

Abort



Firmware update

To ensure optimum performance and improve functionality, update your device to firmware version.

Statut: Fail - Update interrupted - device connection lost. Try again.

Current version: 22.22

Available version: 25.25

Start

Check

Abort

Camrise à la recherche de nouvelles idées et de nouveaux amis sur Startez moi.

Mise OTA des périphériques Fibaro

Écrit par Domotics

Mercredi, 21 Septembre 2016 06:00 - Mis à jour Mardi, 20 Septembre 2016 21:08



Firmware update

To ensure optimum performance and improve functionality, update your device to firmware version.

Statut: Updating,...

Current version: 22.22

Available version: 25.25

Start

Check

Abort

... et finit par avoir un beau message de réussite



Firmware update

To ensure optimum performance and improve functionality, update your device to firmware version.

Statut: Success

Current version: 22.22

Available version: 25.25

Start

Check

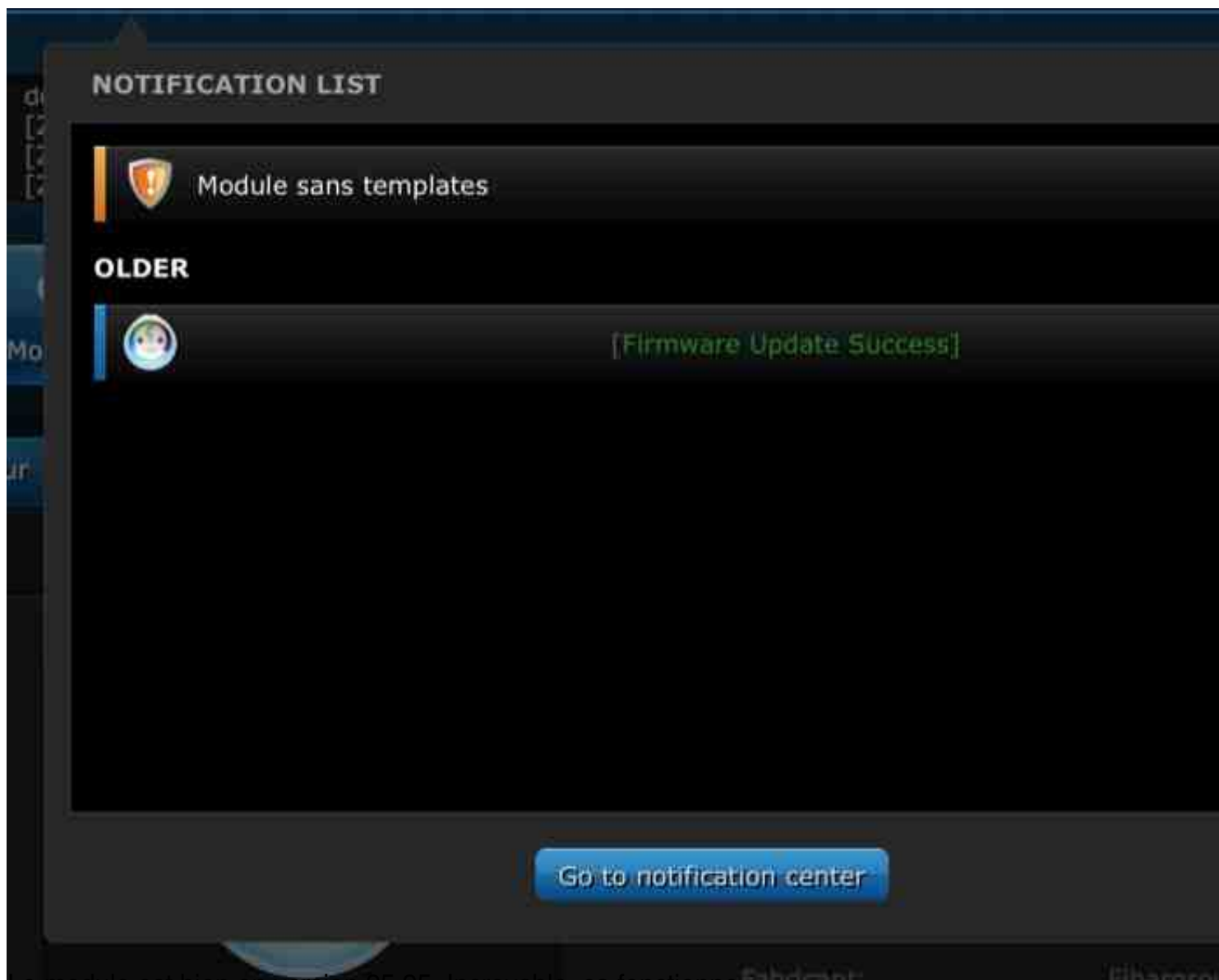
Abort

... même le centre de notification affiche la confirmation.

Mise OTA des périphériques Fibaro

Écrit par Domotics

Mercredi, 21 Septembre 2016 06:00 - Mis à jour Mardi, 20 Septembre 2016 21:08



Le module est bien en version 25.25. Incroyable, ça fonctionne ...

Mise OTA des périphériques Fibaro

Écrit par Domotics

Mercredi, 21 Septembre 2016 06:00 - Mis à jour Mardi, 20 Septembre 2016 21:08

The screenshot shows the Home Center 2 Fibaro System interface. At the top, there is a status bar with various icons and a warning icon. The main header displays 'Home Center 2 Fibaro System' and a log message: 'device might not have this parameter: [21:05:10] ID 4: Received parameter 51 report, value = 500'. To the right, there is a weather widget for '4R Météo' showing 'Temp.: 17°C', 'Humidité: 65%', and 'Vent: 3km/h'. Below the header is a navigation bar with icons for 'La Maison', 'Pièces', 'Modules', 'Scènes', 'Configuration', 'Plugins', and 'Pinneaux'. The 'Modules' section is active, showing a list of modules under 'Bureau' and 'Non assigné'. The 'Chargeur' module is selected, and its configuration page is displayed. The 'Général' tab is active, showing a circular image of the device and a '0W' power reading. The 'Avancé' tab is also visible, showing configuration details for the 'Chargeur' module, including 'Nom: Chargeur', 'Pièce: Bureau', 'Genre: Interrupteur On', 'Type de Module: FGP111 Plug', 'Fabricant: Fibargroup', 'Version: 25-25', 'Configuration: Module configuré', and 'ID: 5'.

Le module est opérationnel.

▼ Maison

▼ Bureau

Chargeur



ON


OFF

0.00W

7.03kWh

Sonos Play 1

SONOS



Mise OTA des périphériques Fibaro

Écrit par Domotics

Mercredi, 21 Septembre 2016 06:00 - Mis à jour Mardi, 20 Septembre 2016 21:08

[http://www.domotics.com/2016/09/20/mise-ota-des-peripheriques-fibaro/](#)