

Contrôler les ampoules Philips Hue depuis la Vera Plus

Écrit par Domotics

Mercredi, 15 Février 2017 06:00 - Mis à jour Mercredi, 15 Février 2017 13:12

Quand on utilise des Philips Hue, il est intéressant de les intégrer à son installation de domotique afin d'avoir des scénarios plus complets. Cela évite d'utiliser les Hue en mode manuel (via son smartphone). Vous pouvez programmer presque toutes vos ambiances lumineuses et interagir avec des interrupteurs ou des évènements du quotidien (Couché du soleil, Fermeture des volets, ...).

Aujourd'hui, nous allons voir comment piloter les Philips Hue à partir de la box Vera Plus de Vera Control LTD.

Contrôler les ampoules Philips Hue depuis la Vera Plus

Écrit par Domotics


Mercredi, 15 Février 2017 06:00 - Mis à jour Mercredi, 15 Février 2017 13:12




Contrôler les ampoules Philips Hue depuis la Vera Plus

Écrit par Domotics

Mercredi, 15 Février 2017 06:00 - Mis à jour Mercredi, 15 Février 2017 13:12



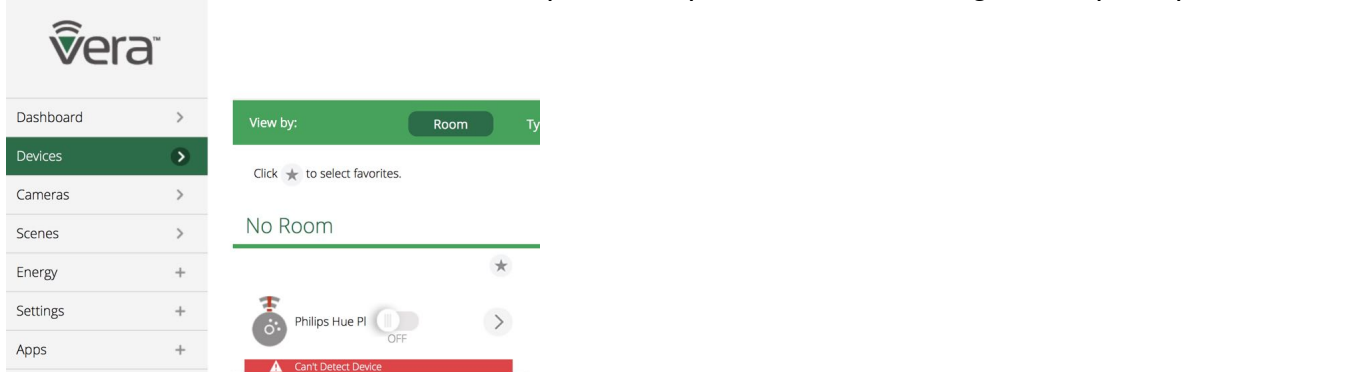
Philips Hue 2. Une fois que vous avez installé le plugin, vous pouvez contrôler vos ampoules Philips Hue depuis la Vera Plus.



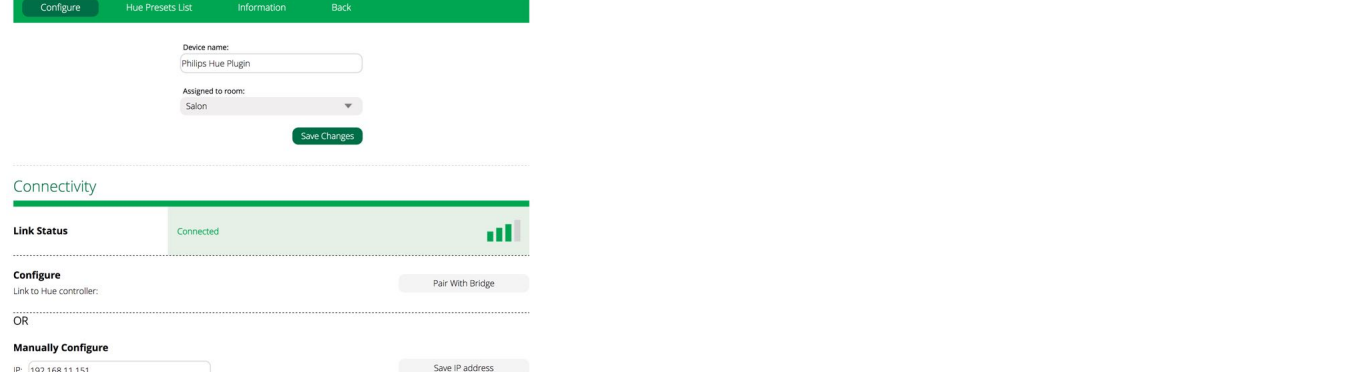
Installez le plugin en appuyant simplement sur Install.



Après l'installation, vous pouvez accéder à la configuration de vos ampoules Philips Hue depuis la Vera Plus.



Vous pouvez accéder à la configuration de vos ampoules Philips Hue depuis la Vera Plus.

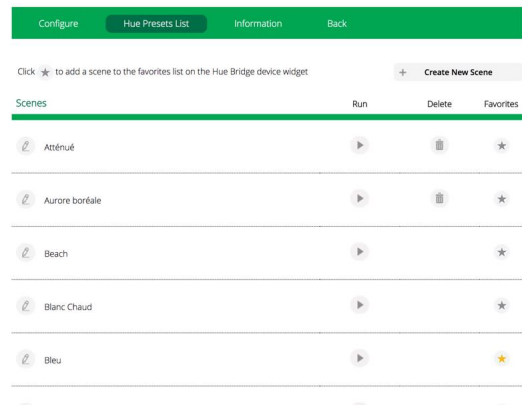


En créant un scénario, vous pouvez contrôler vos ampoules Philips Hue depuis la Vera Plus.

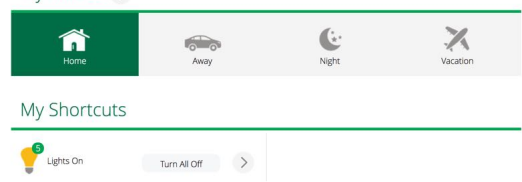
Contrôler les ampoules Philips Hue depuis la Vera Plus

Écrit par Domotics

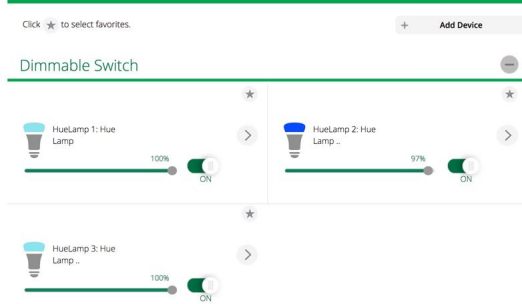
Mercredi, 15 Février 2017 06:00 - Mis à jour Mercredi, 15 Février 2017 13:12



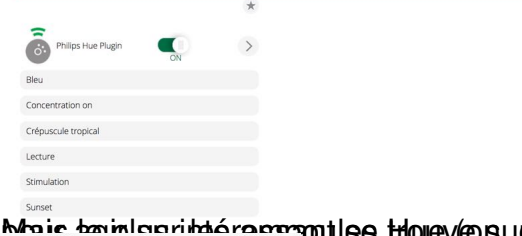
On peut également choisir d'activer ou de désactiver les Philips Hue (septage de la configuration) et



à un point de vue des appareils connectés et de la configuration de base. On peut



Le contrôleur "Philips Controller" propose aussi quelques modes pour agir rapidement sur



à la configuration des ampoules Hue (à l'aide de l'application Vera Plus). On retrouve toutes les fonctions



ce menu est disposé sur un écran tactile et peut être activé par le bouton du bout des doigts puisque qu'un disque de

Contrôler les ampoules Philips Hue depuis la Vera Plus

Écrit par Domotics

Mercredi, 15 Février 2017 06:00 - Mis à jour Mercredi, 15 Février 2017 13:12



Il est possible de modifier directement la couleur de l'ampoule via l'interface pour changer la couleur rapidement. Je n'ai pas encore



En Conclusion

Cette intégration fonctionne chez moi depuis plusieurs semaines. Je n'ai pas noté de bug. L'intégration dans l'application Vera Mobile est plus poussée que dans les pages Web de la Vera puisqu'on peut changer la couleur grâce à un cercle des couleurs quand on est sur son smartphone ou sa tablette.

J'utilise également une télécommande Zwave Octan pour changer d'ambiance et piloter la TV + les Hues. La télécommande fait appel à des scènes que j'ai programmé sur la box. Le temps de réaction (de changement d'état) est instantané.

Il faut donc retenir que les Philips Hue s'intègrent parfaitement avec la box Vera. Je vous conseille ce couple.

Contrôler les ampoules Philips Hue depuis la Vera Plus

Écrit par Domotics

Mercredi, 15 Février 2017 06:00 - Mis à jour Mercredi, 15 Février 2017 13:12

{jumi [*33]}

{jumi [*6]}