

Récupérer Domoticz quand vous avez perdu le mot de passe !

Écrit par Domotics

Mardi, 07 Mars 2017 07:00 - Mis à jour Lundi, 06 Mars 2017 22:04

La semaine dernière, je vous parlais de comment [installer le logiciel de domotique Domoticz](#) sur un Raspberry Pi. Aujourd'hui, je reviens sur une procédure simple pour débloquer son Domoticz si vous oubliez le mot de passe de l'interface Web. Cela peut d'avérer bien utile car on oublie souvent le mot de passe des systèmes ou on ne va pas tous les jours ...

Récupérer Domoticz quand vous avez perdu le mot de passe !

Écrit par Domotics

Mardi, 07 Mars 2017 07:00 - Mis à jour Lundi, 06 Mars 2017 22:04



root@pi-reverseproxy:~# sudo service domoticz.sh stop

root@pi-reverseproxy:~# sudo service domoticz.sh status

[FAIL] domoticz is not running ... failed!

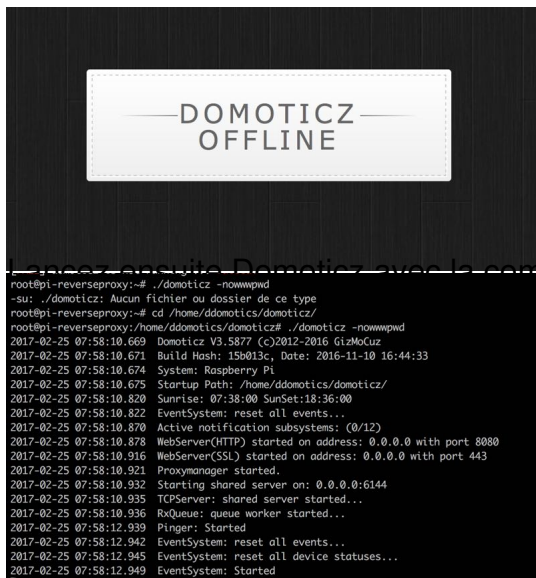
root@pi-reverseproxy:~#

Vous pouvez retrouver la page de login de Domoticz sur www.domoticz.com

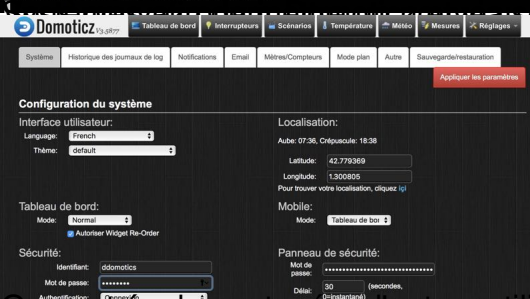
Récupérer Domoticz quand vous avez perdu le mot de passe !

Écrit par Domotics

Mardi, 07 Mars 2017 07:00 - Mis à jour Lundi, 06 Mars 2017 22:04

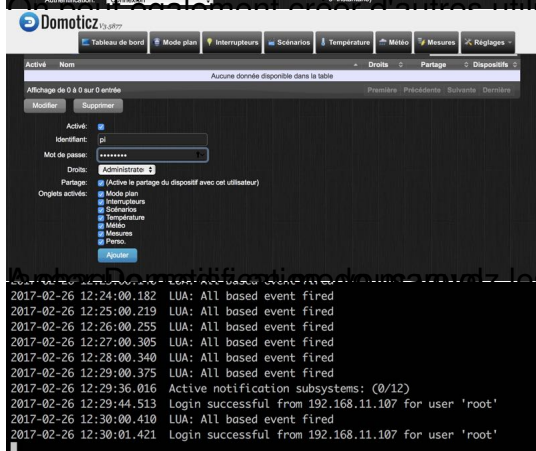


DOMOTICZ
OFFLINE

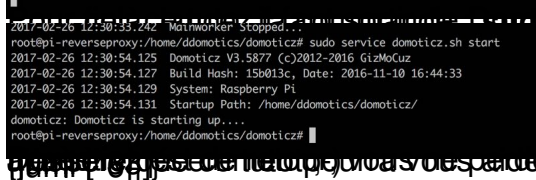


à récupérer Domoticz avec la commande en ligne : `./domoticz -nowwwpwd`

à la page web, on peut aller dans les Réglages >>>



à récupérer Domoticz avec différents droits selon votre besoin.



à récupérer Domoticz avec les traces sur la ligne de commande qui vous a permis de

à récupérer Domoticz avec le service de démarrage Linux.

à récupérer Domoticz avec le service de démarrage Linux. Pour configurer et résoudre les problèmes de démarrage, il faut configurer le service de démarrage de Domoticz.