

## Ajouter un détecteur de fumée à la box Piper

Écrit par Domotics

Lundi, 10 Avril 2017 06:00 - Mis à jour Dimanche, 09 Avril 2017 21:03

---

[La caméra Piper](#) est aussi une box de domotique. Elle comporte plusieurs capteurs (température, sonore, humidité, ...), mais pour ceux qui souhaite faire une petite installation de Domotique, il est nécessaire d'y ajouter un détecteur de fumée. Dans l'article d'aujourd'hui, nous allons voir comment inclure [le module de Fibaro](#) sur une Piper NV.

## Ajouter un détecteur de fumée à la box Piper

Écrit par Domotics

Lundi, 10 Avril 2017 06:00 - Mis à jour Dimanche, 09 Avril 2017 21:03

---



[Ajouter un détecteur de fumée à la box Piper](#)

## Ajouter un détecteur de fumée à la box Piper

Écrit par Domotics

Lundi, 10 Avril 2017 06:00 - Mis à jour Dimanche, 09 Avril 2017 21:03

---

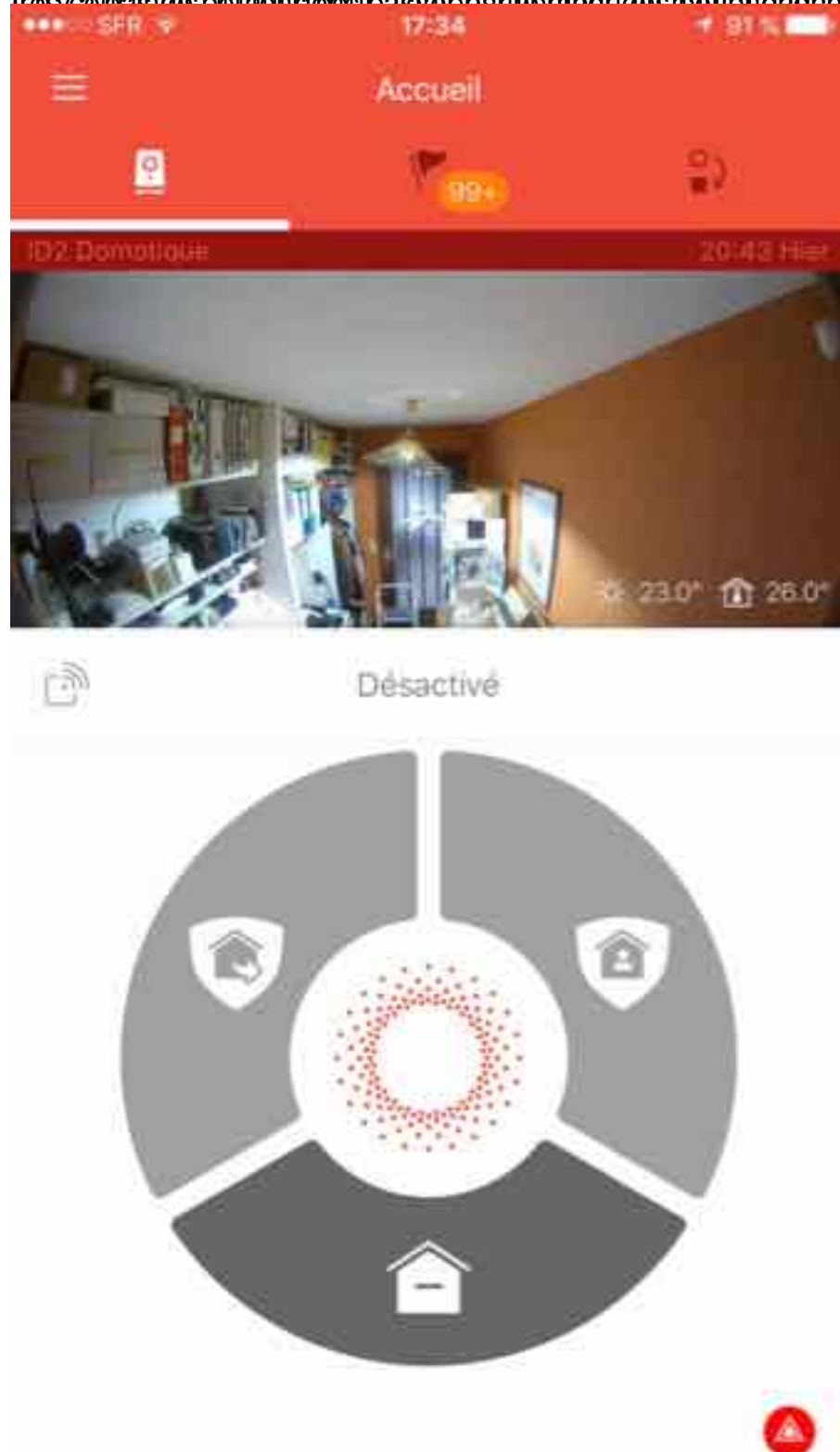


## Ajouter un détecteur de fumée à la box Piper

Écrit par Domotics

Lundi, 10 Avril 2017 06:00 - Mis à jour Dimanche, 09 Avril 2017 21:03

Les commandes de la box Piper sont disponibles sur une interface graphique. Ces fonctions ne sont pas

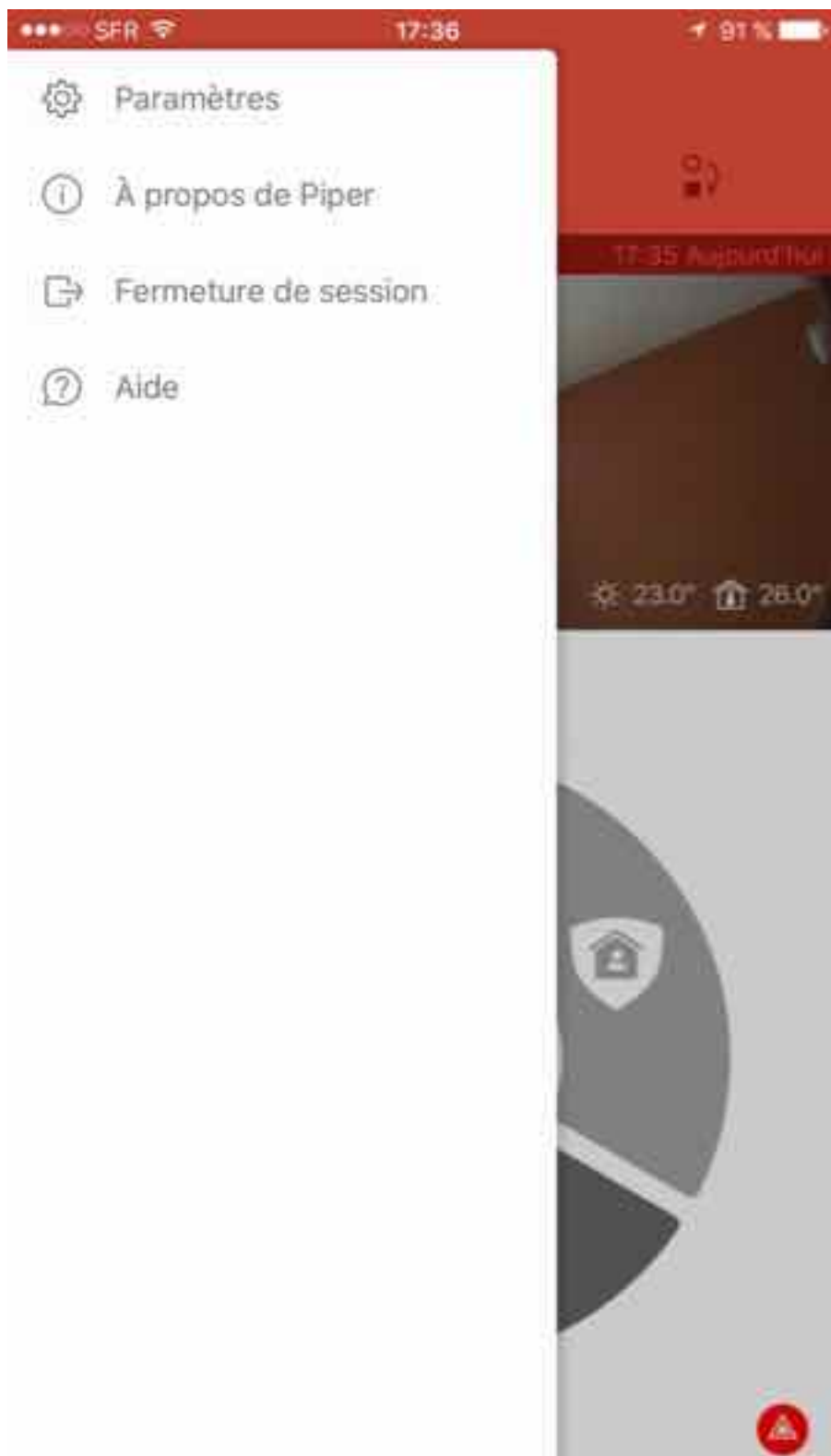


Dans le menu, le seul item qui apporte des fonctionnalités, c'est le "Paramètres". Allez sur ce

## Ajouter un détecteur de fumée à la box Piper

Écrit par Domotics

Lundi, 10 Avril 2017 06:00 - Mis à jour Dimanche, 09 Avril 2017 21:03



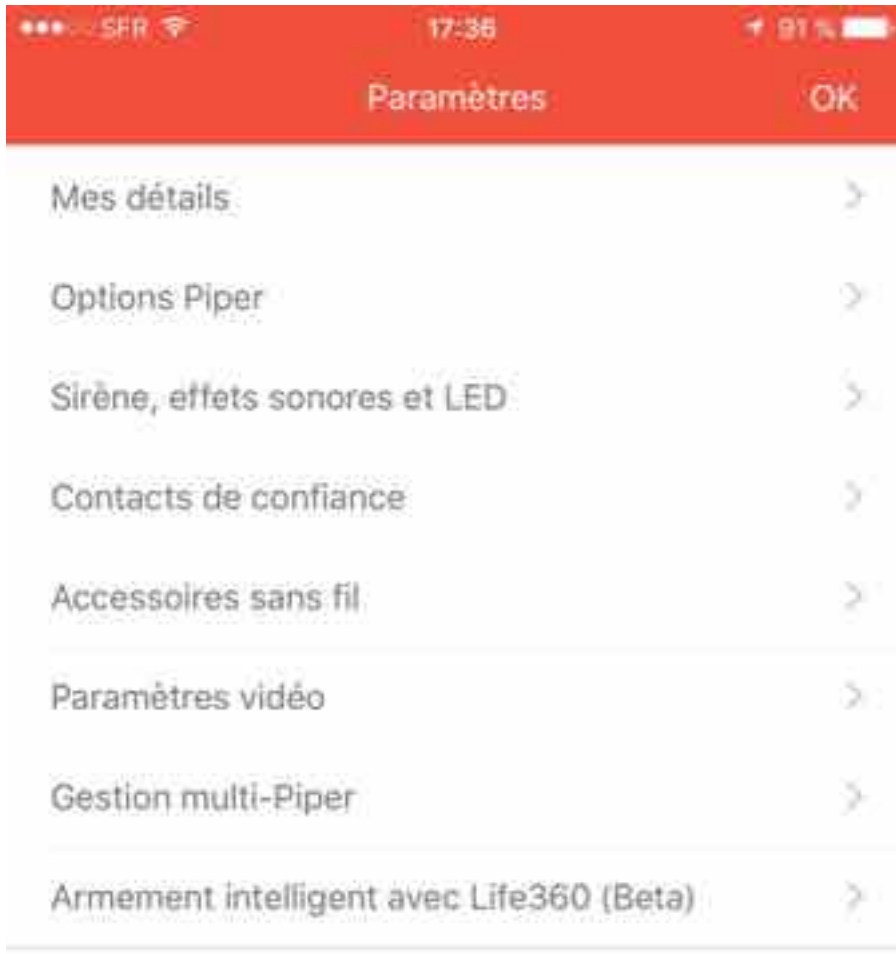
Mais je n'ai pas pu ajouter le détecteur de fumée à la box Piper. Personne en Zwave.

## Ajouter un détecteur de fumée à la box Piper

Écrit par Domotics

Lundi, 10 Avril 2017 06:00 - Mis à jour Dimanche, 09 Avril 2017 21:03

---



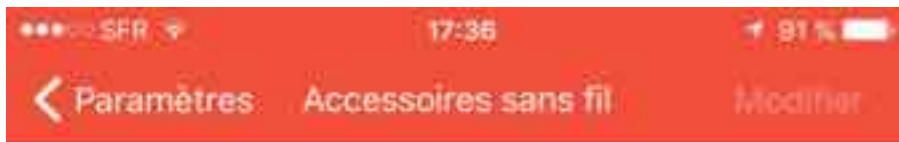
Appareils Piper dans ce sujet, j'ai ajouté un détecteur de fumée à la box Piper. Pour en savoir plus sur ce sujet, cliquez sur le lien ci-dessous.

## Ajouter un détecteur de fumée à la box Piper

Écrit par Domotics

Lundi, 10 Avril 2017 06:00 - Mis à jour Dimanche, 09 Avril 2017 21:03

---



Aucun accessoire sans fil  
ajouté à Piper.

Ajouter

Supprimer

Acheter

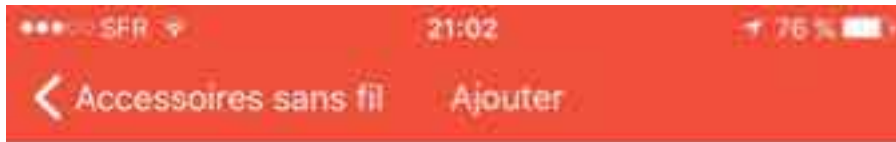
On passe en mode inclusion en cliquant sur Début.

## Ajouter un détecteur de fumée à la box Piper

Écrit par Domotics

Lundi, 10 Avril 2017 06:00 - Mis à jour Dimanche, 09 Avril 2017 21:03

---



Piper, s'il faut le faire, s'effectue en deux étapes (et a priori, c'est ce que l'on veut). Pour ajouter le FSD (détecteur de fumée) à la box Piper, il faut d'abord le connecter à la box Piper (et a priori, c'est ce que l'on veut).

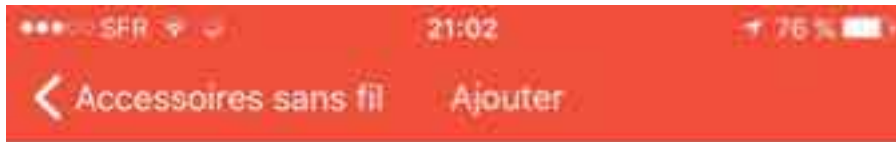


## Ajouter un détecteur de fumée à la box Piper

Écrit par Domotics

Lundi, 10 Avril 2017 06:00 - Mis à jour Dimanche, 09 Avril 2017 21:03

---



Appuyez sur le bouton sur l'accessoire sans fil que vous voulez ajouter à Piper.



Annuler

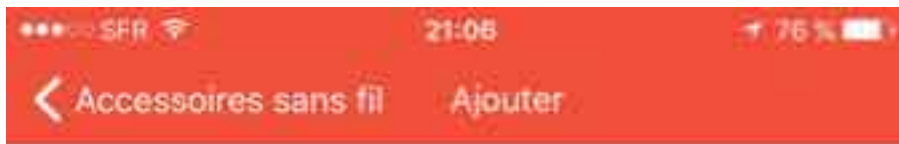
On donne un nom à ce nouveau périphérique.

## Ajouter un détecteur de fumée à la box Piper

Écrit par Domotics

Lundi, 10 Avril 2017 06:00 - Mis à jour Dimanche, 09 Avril 2017 21:03

---



Veillez donner un nom à ce nouvel  
accessoire sans fil.

## Ajouter un détecteur de fumée à la box Piper

Écrit par Domotics

Lundi, 10 Avril 2017 06:00 - Mis à jour Dimanche, 09 Avril 2017 21:03



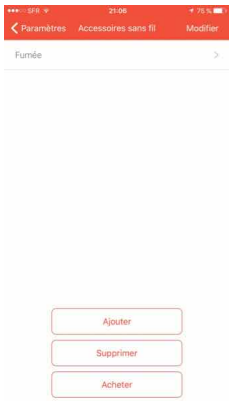
Est la page de configuration de la box Piper. Les paramètres de la box Piper sont définis par défaut. La page de configuration de la box Piper est

# Ajouter un détecteur de fumée à la box Piper

Écrit par Domotics

Lundi, 10 Avril 2017 06:00 - Mis à jour Dimanche, 09 Avril 2017 21:03

---



## Ajouter un détecteur de fumée à la box Piper

Écrit par Domotics

Lundi, 10 Avril 2017 06:00 - Mis à jour Dimanche, 09 Avril 2017 21:03

---



Le présent document est une œuvre de Domotics, un service de Domotics. Il est publié sous licence Creative Commons Attribution-NonCommercial-Partager dans le monde entier. En cas

## Ajouter un détecteur de fumée à la box Piper

Écrit par Domotics

Lundi, 10 Avril 2017 06:00 - Mis à jour Dimanche, 09 Avril 2017 21:03

---



En cas de déclenchement, on peut configurer le mode de notification que l'on souhaite : Mail,

## Ajouter un détecteur de fumée à la box Piper

Écrit par Domotics

Lundi, 10 Avril 2017 06:00 - Mis à jour Dimanche, 09 Avril 2017 21:03

---



Il en est de même pour tous les modes = Mode présent, Mode absent, ...

## Ajouter un détecteur de fumée à la box Piper

Écrit par Domotics

Lundi, 10 Avril 2017 06:00 - Mis à jour Dimanche, 09 Avril 2017 21:03

---



Après installation de Piper les séquences que vous allez ajouter à la liste des écarts de



# Ajouter un détecteur de fumée à la box Piper

Écrit par Domotics

Lundi, 10 Avril 2017 06:00 - Mis à jour Dimanche, 09 Avril 2017 21:03

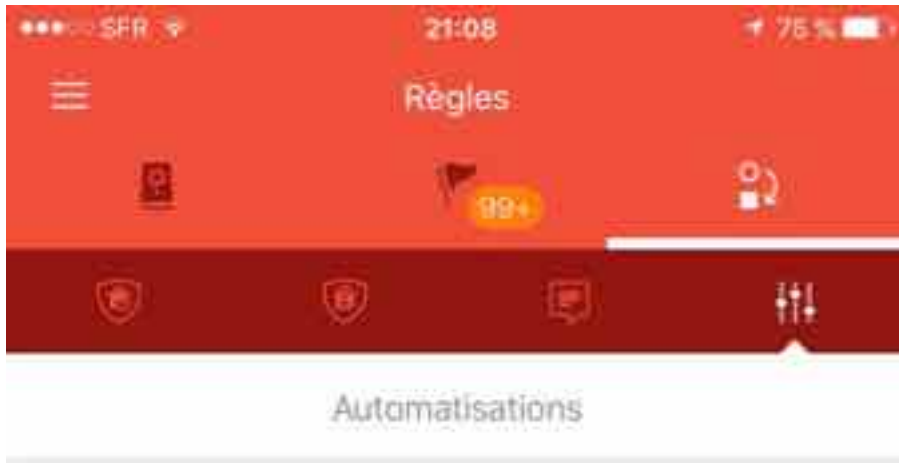


Retour à la page d'accueil de l'application Domotics Piper. Si vous ne trouvez pas ce lien, cliquez sur le bouton "Retour à la page d'accueil" dans le menu de l'application.

## Ajouter un détecteur de fumée à la box Piper

Écrit par Domotics

Lundi, 10 Avril 2017 06:00 - Mis à jour Dimanche, 09 Avril 2017 21:03



Aucun accessoire sans fil avec fonctionnalité Activer/  
Désactiver n'a été ajouté à Piper.

[[{"id": "1", "name": "Détection de fumée", "type": "Smoke Detector", "status": "Inactive"}, {"id": "2", "name": "Détection de gaz", "type": "Gas Detector", "status": "Inactive"}]]