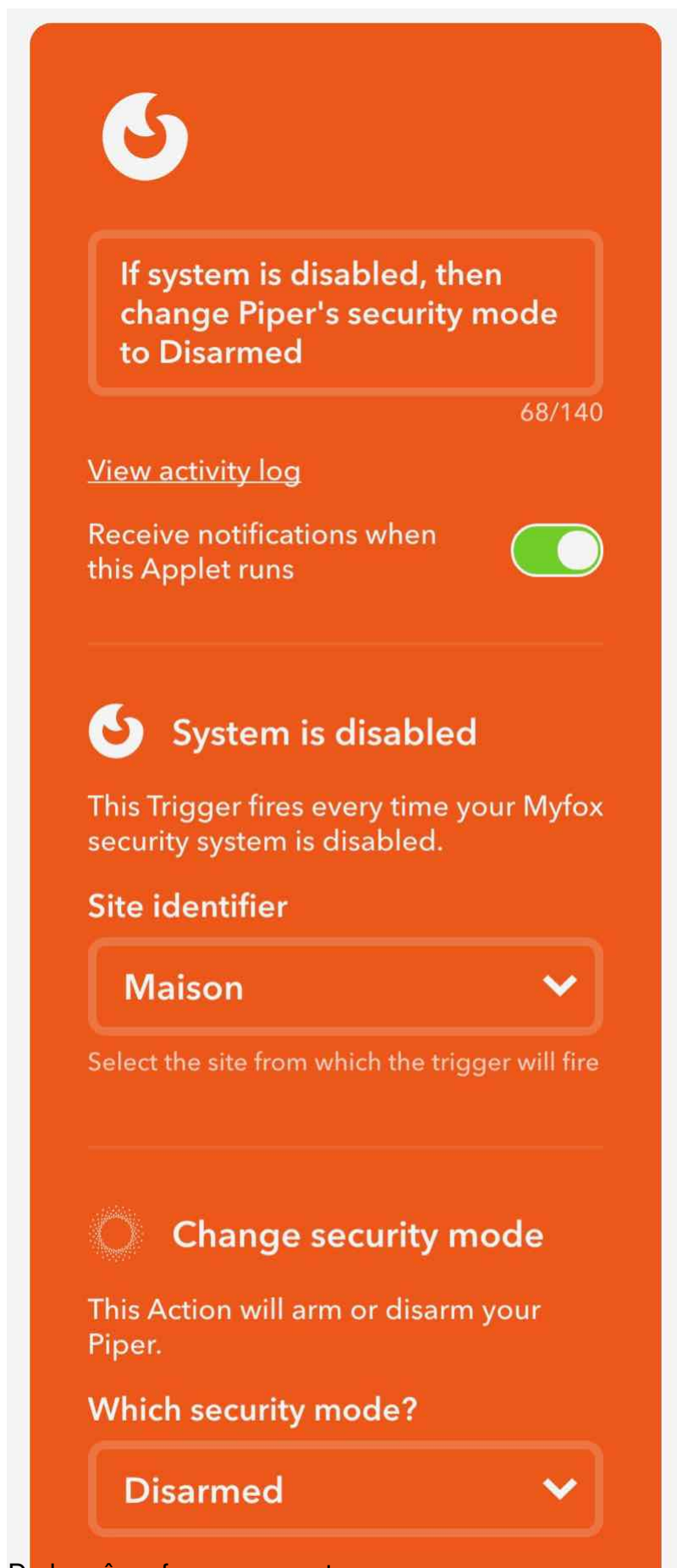


Armer votre maison avec IFTTT #tips #cloud #smarthome

Écrit par Domotics

Mercredi, 14 Février 2018 06:00 - Mis à jour Mardi, 13 Février 2018 22:52

Aujourd'hui, je voulais vous parler [d'IFTTT](#) . Je déconseille souvent ce service qui est en Cloud et qui est dépendant de votre connexion Internet. Mais je dois avouer que parfois, il peut se rendre utile. Prenez par exemple quelqu'un qui a plusieurs objets connectés bien connus et qui veut les armer/désarmer quand il rentre chez lui. En utilisant IFTTT, il peut tout grouper sur une action, c'est bien pratique ...



The screenshot shows an IFTTT applet configuration interface with an orange background. At the top left is the IFTTT logo. Below it is a text box containing the trigger condition: "If system is disabled, then change Piper's security mode to Disarmed". To the right of this text box is the character count "68/140". Below the text box is a link "View activity log". Further down is a toggle switch for "Receive notifications when this Applet runs", which is currently turned on. The next section is titled "System is disabled" with a sub-header "System is disabled" and a description: "This Trigger fires every time your Myfox security system is disabled." Below this is a "Site identifier" section with a dropdown menu currently set to "Maison". A note below the dropdown says "Select the site from which the trigger will fire". The final section is titled "Change security mode" with a sub-header "Change security mode" and a description: "This Action will arm or disarm your Piper." Below this is a "Which security mode?" section with a dropdown menu currently set to "Disarmed".

De la même façon, on peut

Armer votre maison avec IFTTT #tips #cloud #smarthome

Écrit par Domotics

Mercredi, 14 Février 2018 06:00 - Mis à jour Mardi, 13 Février 2018 22:52

ALORS Désarmer la caméra Somfy Protect.



If system is disabled, then set security mode on Beauzelle to Disarmed

70/140

[View activity log](#)

Receive notifications when this Applet runs



System is disabled

This Trigger fires every time your Myfox security system is disabled.

Site identifier

Maison



Select the site from which the trigger will fire



Security mode

This Action will change the security mode of your Myfox Security system.

Security mode

Disarmed



Arm, disarm alarm or set night mode.

Which system?

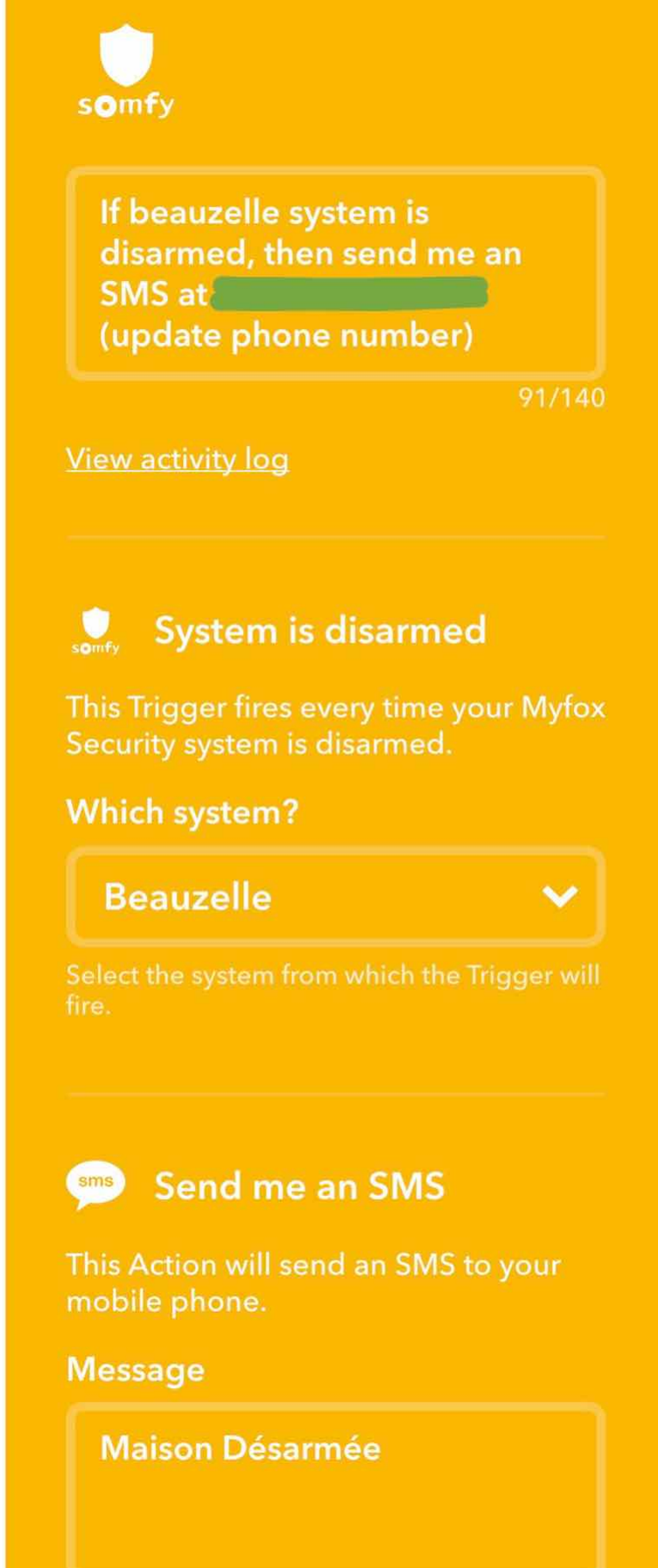
Beauzelle



Écrit par Domotics

Mercredi, 14 Février 2018 06:00 - Mis à jour Mardi, 13 Février 2018 22:52

Maîtriser l'IFTTT pour automatiser les scénarios de votre maison connectée avec Somfy Protect et les services de l'App Store et d'Android, il

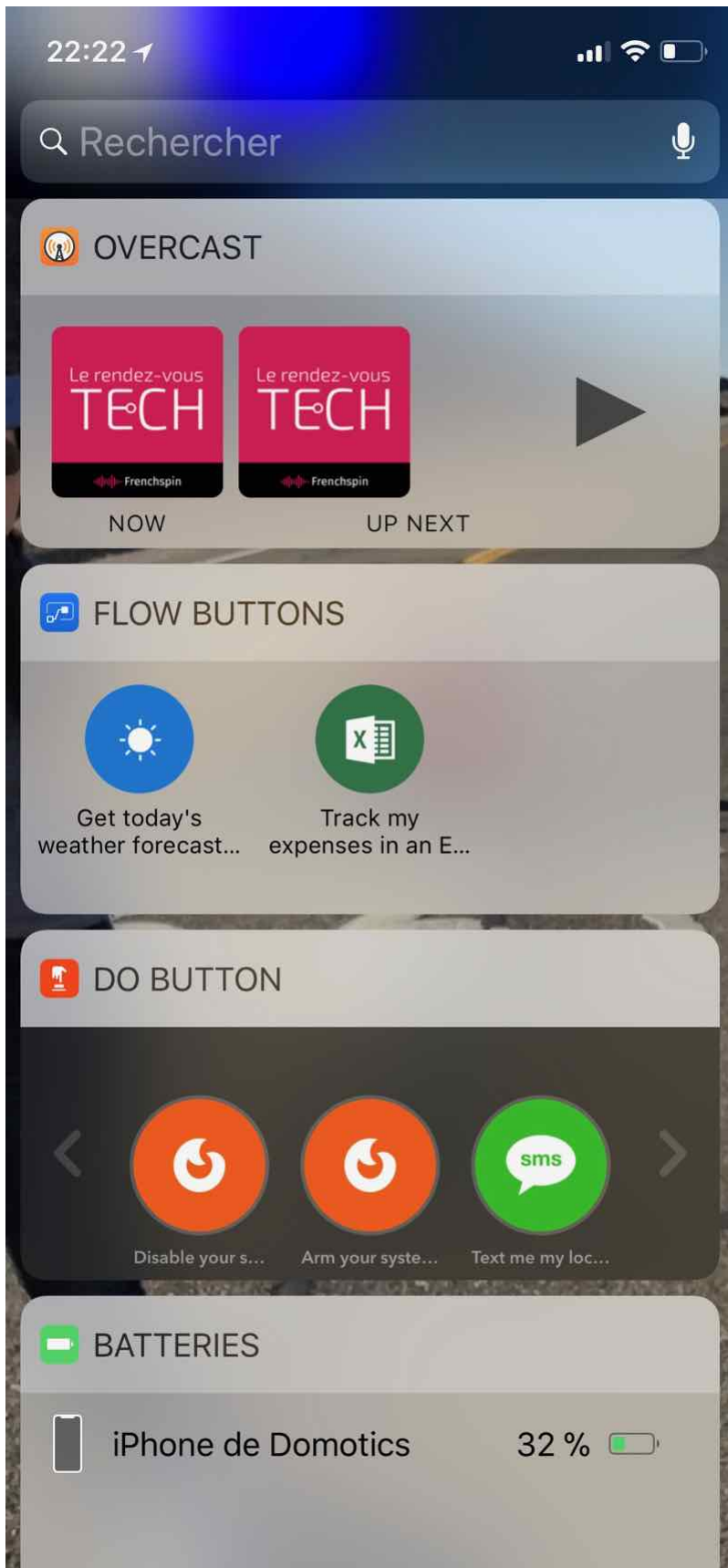


Maîtriser l'IFTTT pour automatiser les scénarios de votre maison connectée avec Somfy Protect et les services de l'App Store et d'Android, il

Armer votre maison avec IFTTT #tips #cloud #smarthome

Écrit par Domotics

Mercredi, 14 Février 2018 06:00 - Mis à jour Mardi, 13 Février 2018 22:52



Écrit par Domotics
Mercredi, 14 Février 2018 06:00 - Mis à jour Mardi, 13 Février 2018 22:52