

Comment faire renaître son Nabaztag:tag ?

Écrit par Domotics

Lundi, 26 Décembre 2011 01:00 - Mis à jour Dimanche, 25 Décembre 2011 21:41

Depuis quelques jours la renaissance des Nabaztag:Tag fait la une des blogs. Vous avez rallumé votre lapin, mais celui-ci ne fonctionne pas ? C'est ce qui m'est arrivé :-). Je vous propose ce tutorial pour vous aider si c'est aussi votre cas ...



Tutorial

Votre Nabaztag:tag n'a pas redémarré le 24 décembre ? Voici quelques lignes pour vous aider à faire renaître votre lapin.

Comment faire renaître son Nabaztag:tag ?

Écrit par Domotics

Lundi, 26 Décembre 2011 01:00 - Mis à jour Dimanche, 25 Décembre 2011 21:41

Pour commencer, il faut que votre lapin trouve le serveur de nabaztag. Si le lapin reste sur une lumière orange clignotante, il ya un problème. Dans ce cas, débranchez le transformateur du lapin. Puis rebranchez le transformateur tout en appuyant sur le bouton du lapin (bouton qui est sur la tête). Le lapin doit s'allumer en bleu.

Prenez ensuite un PC, un smartphone ou une tablette pour vous connecter au lapin. Cherchez le réseau Wifi "Nabaztag". Chez moi, il s'appelait "Nabaztag05". Connectez vous sur ce réseau et aller sur l'adresse <http://192.168.1.1>.

Comment faire renaitre son Nabaztag:tag ?

Écrit par Domotics

Lundi, 26 Décembre 2011 01:00 - Mis à jour Dimanche, 25 Décembre 2011 21:41

Chaque semaine, le Nabaztag:tag est réinitialisé. Si vous ne le réinitialisez pas, il sera réinitialisé automatiquement. Paramétrez Si

Comment faire renaitre son Nabaztag:tag ?

Écrit par Domotics

Lundi, 26 Décembre 2011 01:00 - Mis à jour Dimanche, 25 Décembre 2011 21:41

Modifiez la configuration DHCP et n'oubliez pas de réinitialiser le serveur DHCP. Le serveur DHCP a déjà fonctionné sur votre réseau,

Comment faire renaître son Nabaztag:tag ?

Écrit par Domotics

Lundi, 26 Décembre 2011 01:00 - Mis à jour Dimanche, 25 Décembre 2011 21:41

Comment faire renaitre son Nabaztag:tag ?

Écrit par Domotics

Lundi, 26 Décembre 2011 01:00 - Mis à jour Dimanche, 25 Décembre 2011 21:41

Et c'est tout ce que j'ai pu faire pour le moment. Le problème venait de là. J'avais

Comment faire renaître son Nabaztag:tag ?

Écrit par Domotics

Lundi, 26 Décembre 2011 01:00 - Mis à jour Dimanche, 25 Décembre 2011 21:41

Suite à ce post, il faut appuyer sur le bouton de la prise de courant et s'allume en vert. Il faut maintenant s'occuper de

Comment faire renaître son Nabaztag:tag ?

Écrit par Domotics

Lundi, 26 Décembre 2011 01:00 - Mis à jour Dimanche, 25 Décembre 2011 21:41

NabAlive ! Register Login [1153] lapins co

Bienvenue sur le site www.nabaztag.com

Faites renaître vos nabaztag:tag.

Ici, vous allez pouvoir vous créer un compte, vous enregistrer, connecter votre nabaztag:tag, lui installer des applications parmi celles disponibles.

Nous tenons à adresser un grand merci à toutes les personnes ayant contribué à Open Jab Nab et autres serveurs opensource, sans qui nous n'aurions pu procéder à ce nouveau départ.

Avant toute chose, vous devez vous connecter :

- Cliquez sur Login si vous avez déjà un compte créé sur ce site.
- Cliquez sur Register pour vous créer un compte
- Si vous avez oublié votre mot de passe, cliquez sur Login puis « Forgot ». Entrez alors votre adresse email, puis cliquez sur « Send Email ».

HELP / SUPPORT :

Si vous avez besoin d'aide, rendez-vous ici : [SUPPORT](#)

[Problèmes de connection](#)

Sources :

[NabAlive sur github](#)

ATTENTION :

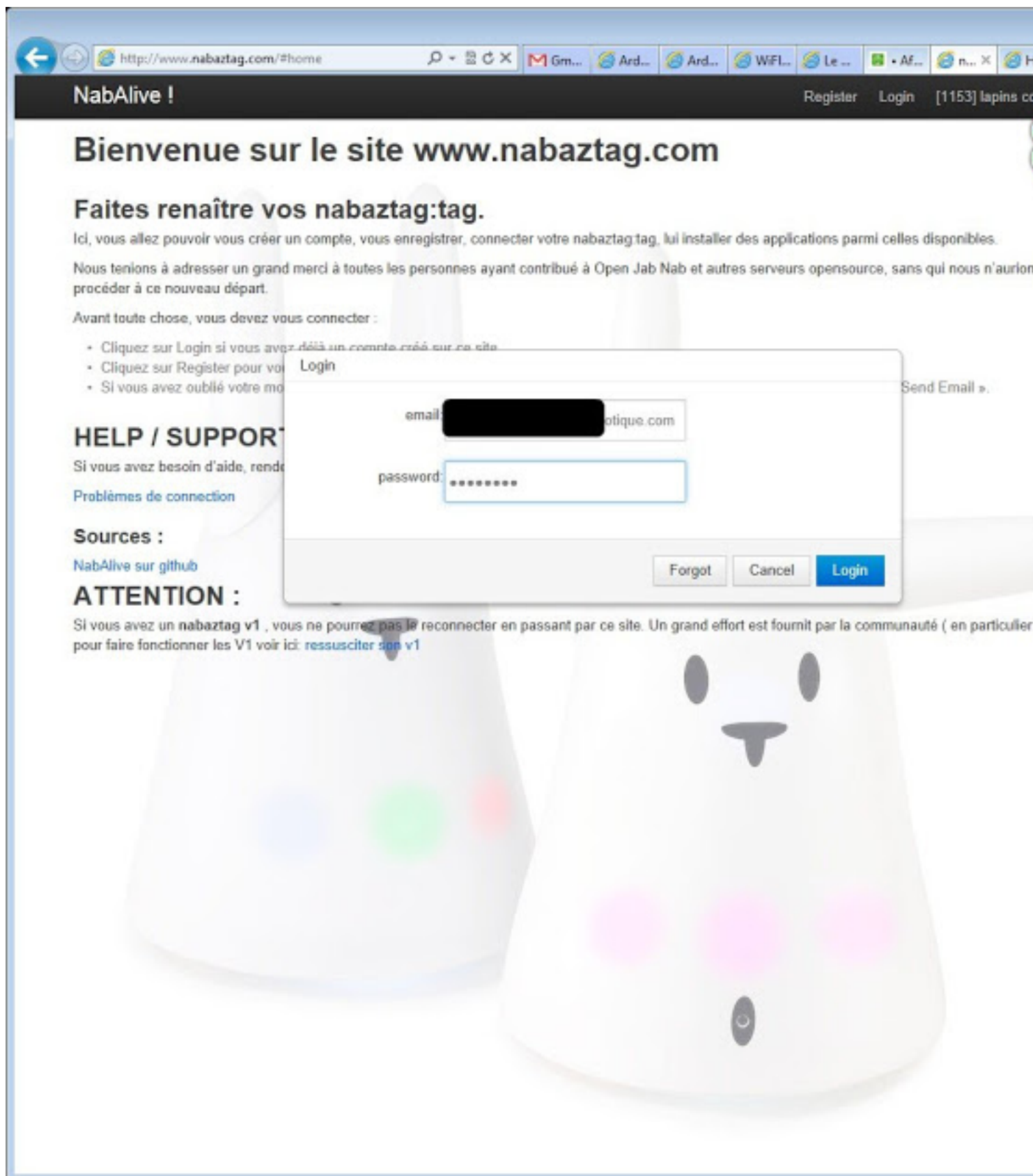
Si vous avez un nabaztag v1, vous ne pourrez pas le reconnecter en passant par ce site. Un grand effort est fourni par la communauté (en particulier [pour faire fonctionner les V1 voir ici: ressusciter son v1](#)

Si vous avez oublié votre mot de passe, cliquez sur "Forgot" et vous recevrez un email de réinitialisation de votre compte. Si vous avez oublié

Comment faire renaître son Nabaztag:tag ?

Écrit par Domotics

Lundi, 26 Décembre 2011 01:00 - Mis à jour Dimanche, 25 Décembre 2011 21:41



The screenshot shows the homepage of www.nabaztag.com. The browser's address bar shows the URL. The page header includes the text "NabAlive !" and navigation links for "Register", "Login", and "[1153] lapins co". The main heading is "Bienvenue sur le site www.nabaztag.com". Below this, a section titled "Faites renaître vos nabaztag:tag." provides instructions on account creation and login. A "Login" modal window is open, displaying fields for "email" (partially obscured by a black box) and "password" (masked with dots). The modal includes "Forgot", "Cancel", and "Login" buttons. On the left side of the page, there is a "HELP / SUPPORT" section with a link to "Problèmes de connection" and a "Sources" section with a link to "NabAlive sur github". An "ATTENTION" section at the bottom left contains a warning about nabaztag v1. The background features a large, faint image of a Nabaztag:tag device.

NabAlive ! Register Login [1153] lapins co

Bienvenue sur le site www.nabaztag.com

Faites renaître vos nabaztag:tag.

Ici, vous allez pouvoir vous créer un compte, vous enregistrer, connecter votre nabaztag:tag, lui installer des applications parmi celles disponibles.

Nous tenions à adresser un grand merci à toutes les personnes ayant contribué à Open Jab Nab et autres serveurs opensource, sans qui nous n'aurions pu procéder à ce nouveau départ.

Avant toute chose, vous devez vous connecter :

- Cliquez sur Login si vous avez déjà un compte créé sur ce site
- Cliquez sur Register pour vous inscrire
- Si vous avez oublié votre mot de passe, cliquez sur Forgot

HELP / SUPPORT

Si vous avez besoin d'aide, rendez-vous sur [la page d'aide](#)

[Problèmes de connection](#)

Sources :

[NabAlive sur github](#)

ATTENTION :

Si vous avez un nabaztag v1, vous ne pourrez pas le reconnecter en passant par ce site. Un grand effort est fourni par la communauté (en particulier [ce projet](#)) pour faire fonctionner les V1 voir ici: [ressusciter son v1](#)

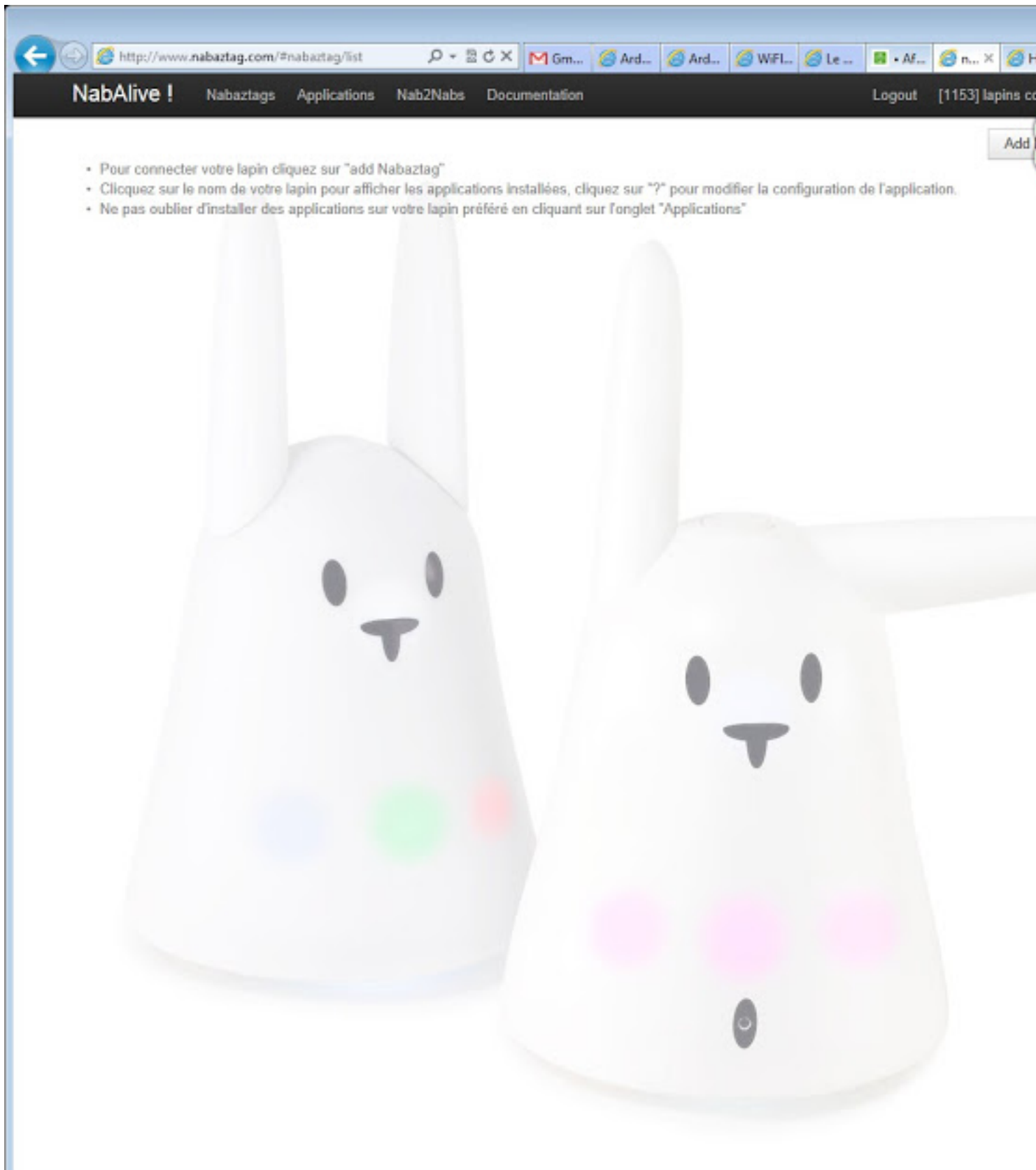
Send Email »

Forgot Cancel Login

Comment faire renaître son Nabaztag:tag ?

Écrit par Domotics

Lundi, 26 Décembre 2011 01:00 - Mis à jour Dimanche, 25 Décembre 2011 21:41



Si vous avez des questions ou des problèmes, n'hésitez pas à contacter le support technique de Nabaztag en cliquant sur le lien "Support" dans le menu de navigation.

Comment faire renaître son Nabaztag:tag ?

Écrit par Domotics

Lundi, 26 Décembre 2011 01:00 - Mis à jour Dimanche, 25 Décembre 2011 21:41

Add Nabaztag

mac: 00: [redacted] :05

name: [redacted]

[Add](#)

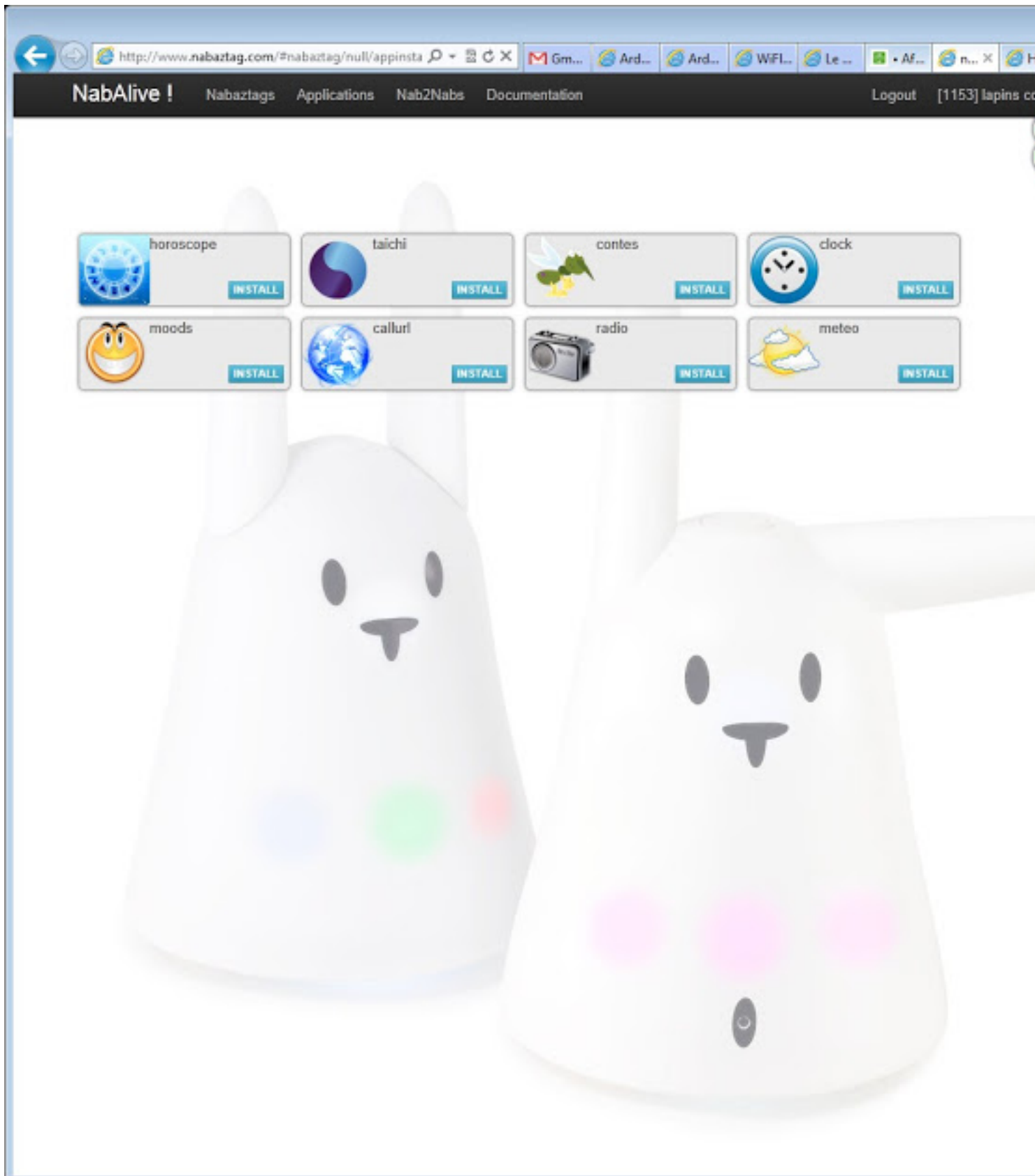
- Le nabaztag doit être connecté pour pouvoir l'ajouter à votre compte.
- Entrez l'adresse MAC de votre lapin sans séparateur et en minuscule.

Maître) afin de voir les applications que vous pouvez utiliser "Applications" (en haut à

Comment faire renaître son Nabaztag:tag ?

Écrit par Domotics

Lundi, 26 Décembre 2011 01:00 - Mis à jour Dimanche, 25 Décembre 2011 21:41

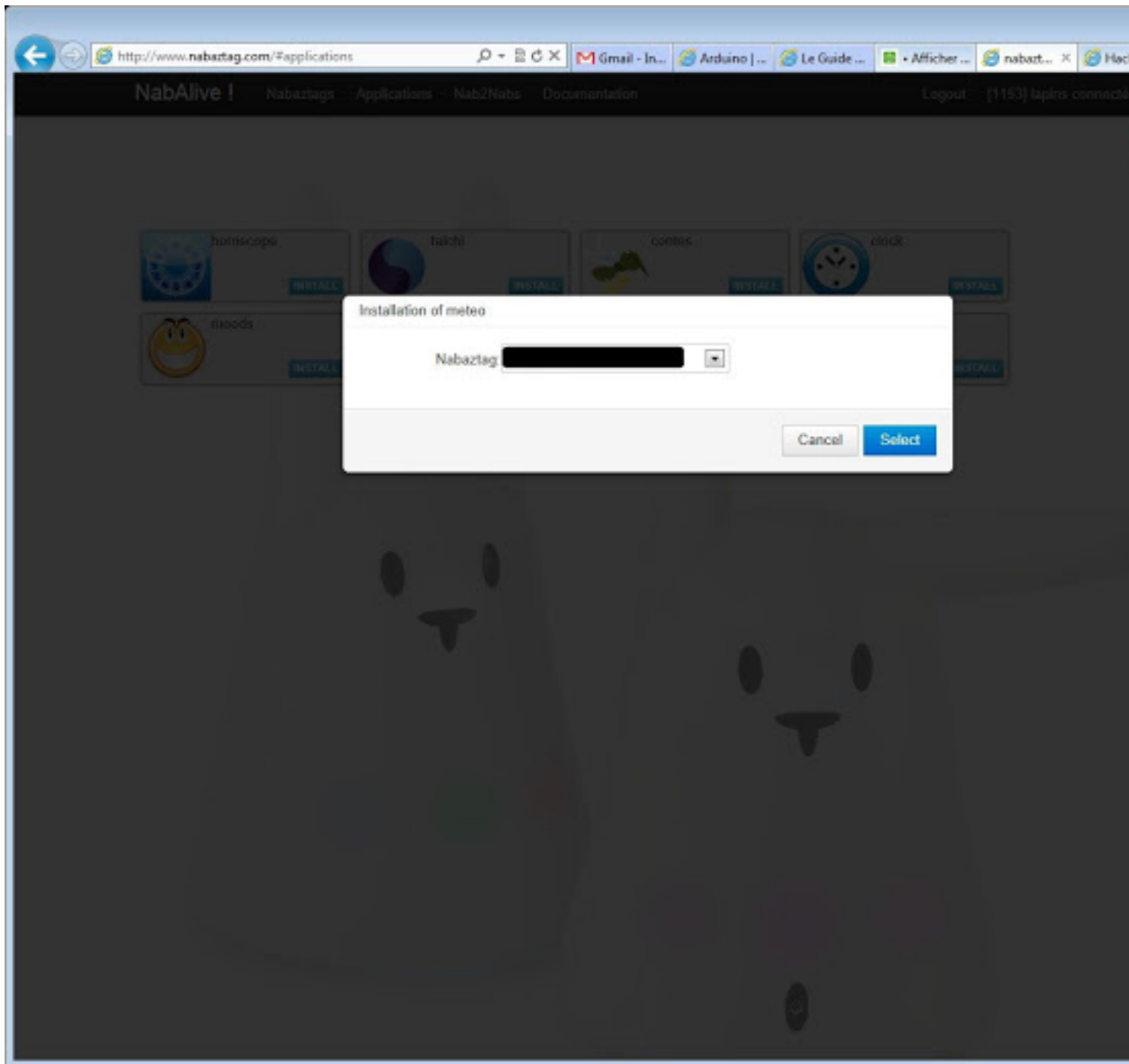


Bien sûr les informations de sélection, à vous faudra sélectionner le lapin en question.

Comment faire renaître son Nabaztag:tag ?

Écrit par Domotics

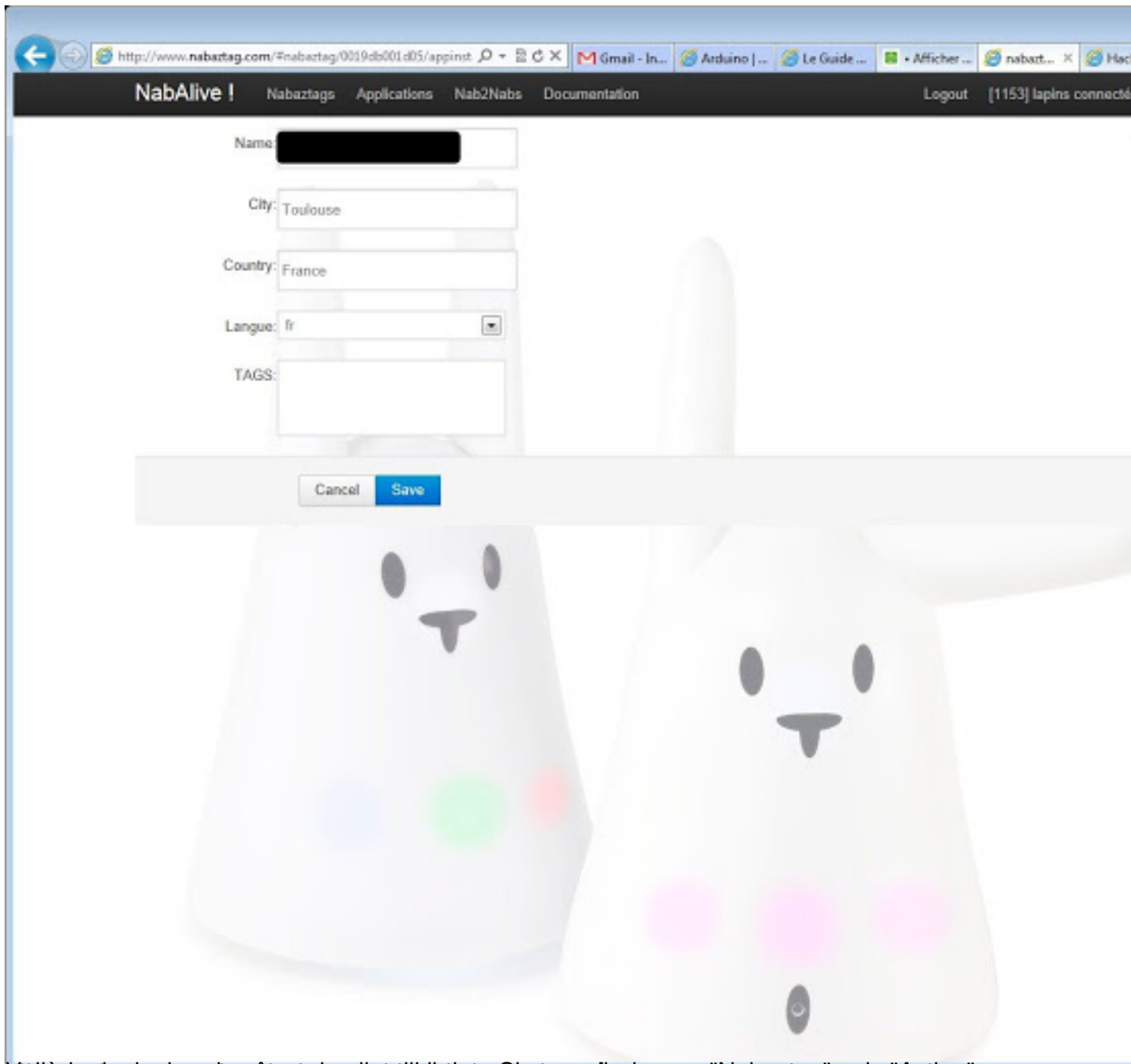
Lundi, 26 Décembre 2011 01:00 - Mis à jour Dimanche, 25 Décembre 2011 21:41



Comment faire renaître son Nabaztag:tag ?

Écrit par Domotics

Lundi, 26 Décembre 2011 01:00 - Mis à jour Dimanche, 25 Décembre 2011 21:41

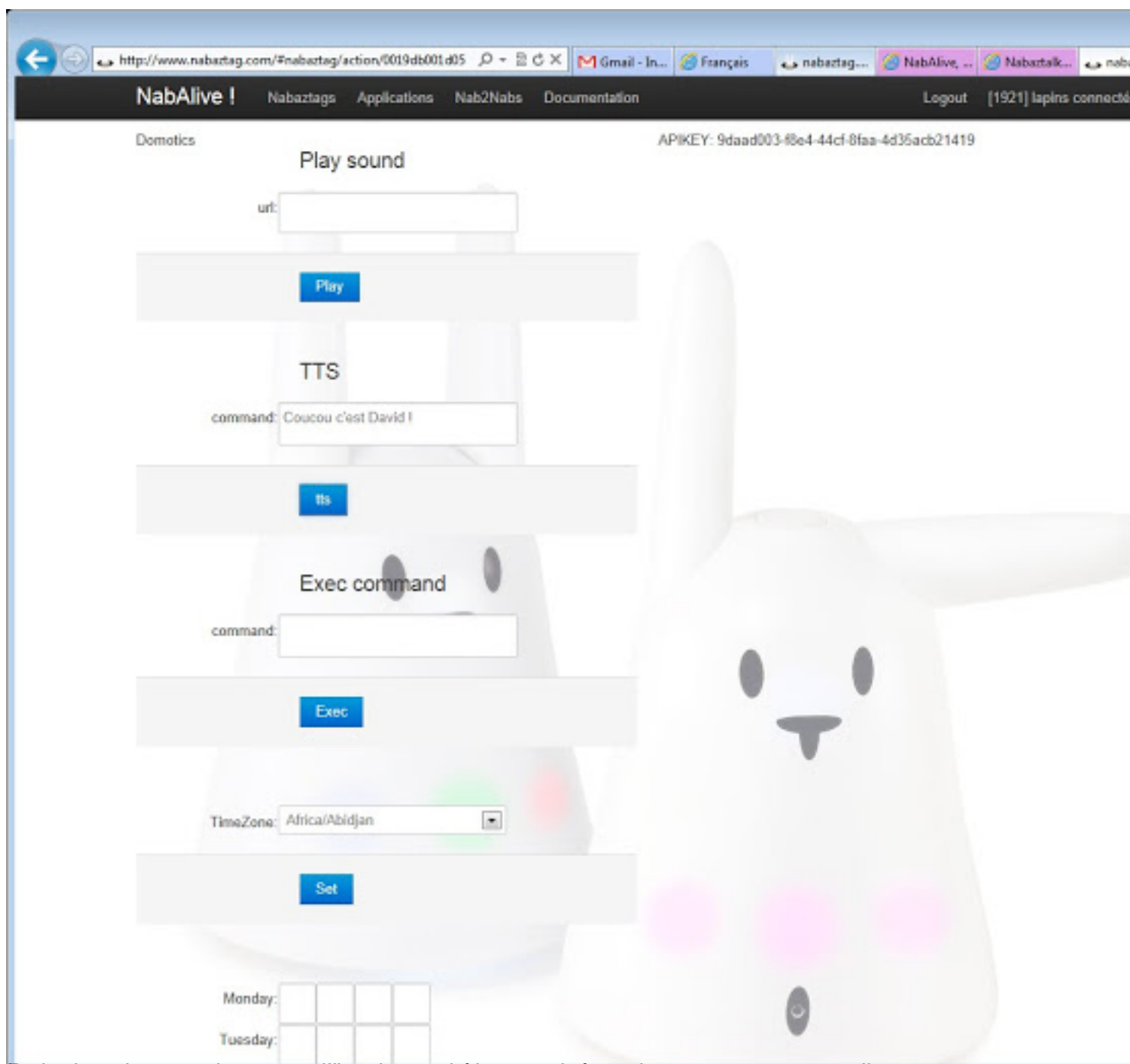


Une fois la page est prête pour l'utilisation. Seuls cliquez sur "Nabaztag" puis "Action", vous

Comment faire renaître son Nabaztag:tag ?

Écrit par Domotics

Lundi, 26 Décembre 2011 01:00 - Mis à jour Dimanche, 25 Décembre 2011 21:41



~~Après quelques semaines de développement, le service est en version beta. Le nombre des applications est limité. Mais ces petits lapins font le bonheur des bidouilleurs de Domotique qui aiment bien les utiliser pour diffuser des messages dans la maison.~~

En conclusion

Depuis quelques temps, on trouve des Nabaztag:tag a 20 ou 30 Euros sur leboncoin.fr. L'arrêt des serveurs a provoqué une baisse des prix car les lapins étaient devenus sans utilité. Avec le redémarrage des serveurs, le service est en version beta, le nombre des applications est limité. Mais ces petits lapins font le bonheur des bidouilleurs de Domotique qui aiment bien les utiliser pour diffuser des messages dans la maison.

Comment faire renaître son Nabaztag:tag ?

Écrit par Domotics

Lundi, 26 Décembre 2011 01:00 - Mis à jour Dimanche, 25 Décembre 2011 21:41

Rédemarrez votre Nabaztag:tag et [rejoignez la communauté sur le forum du Lapin](#) .

{jumi [*6]}

Ils en parlent aussi

- Déguisez votre Nabaztag - Blog-nouvelles-technologies.fr
- [Forum Nabaztag](#) en Français
- [Forum Nabaztag](#) en Anglais

// //