

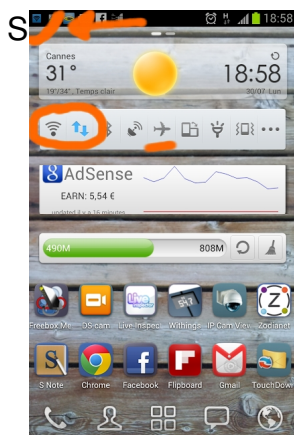
Partagez votre 3G pour rester connecté durant les vacances

Écrit par Domotics

Mardi, 31 Juillet 2012 01:00 - Mis à jour Mercredi, 15 Août 2012 16:34

Jusqu'à maintenant, lorsque je partais en vacances, je partageais ma connexion 3G avec ma femme et mes enfants. Chacun à son iPad ou son PC et souhaite utiliser Internet librement comme à la maison. En utilisant un petit routeur 3G, j'arrivais à redistribuer la connexion via un réseau wifi local. Je vous avais parlé de cela [dans un article qui date de 2 ans](#) .

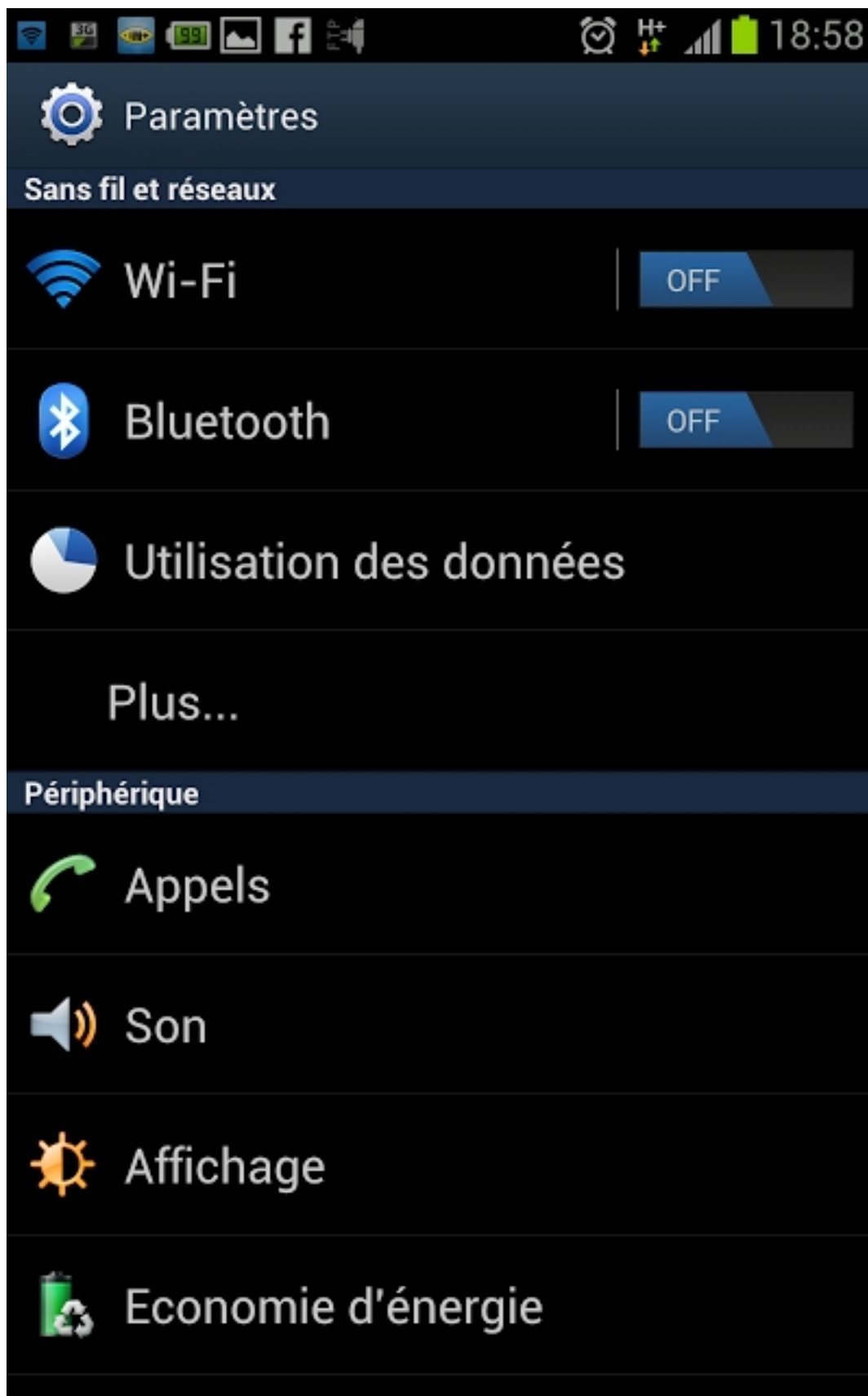
Depuis, j'ai revendu mon routeur car je peux faire la même chose avec mon smartphone Android. Je peux partager ma connexion et je vous propose de voir comment faire à travers de cet article.



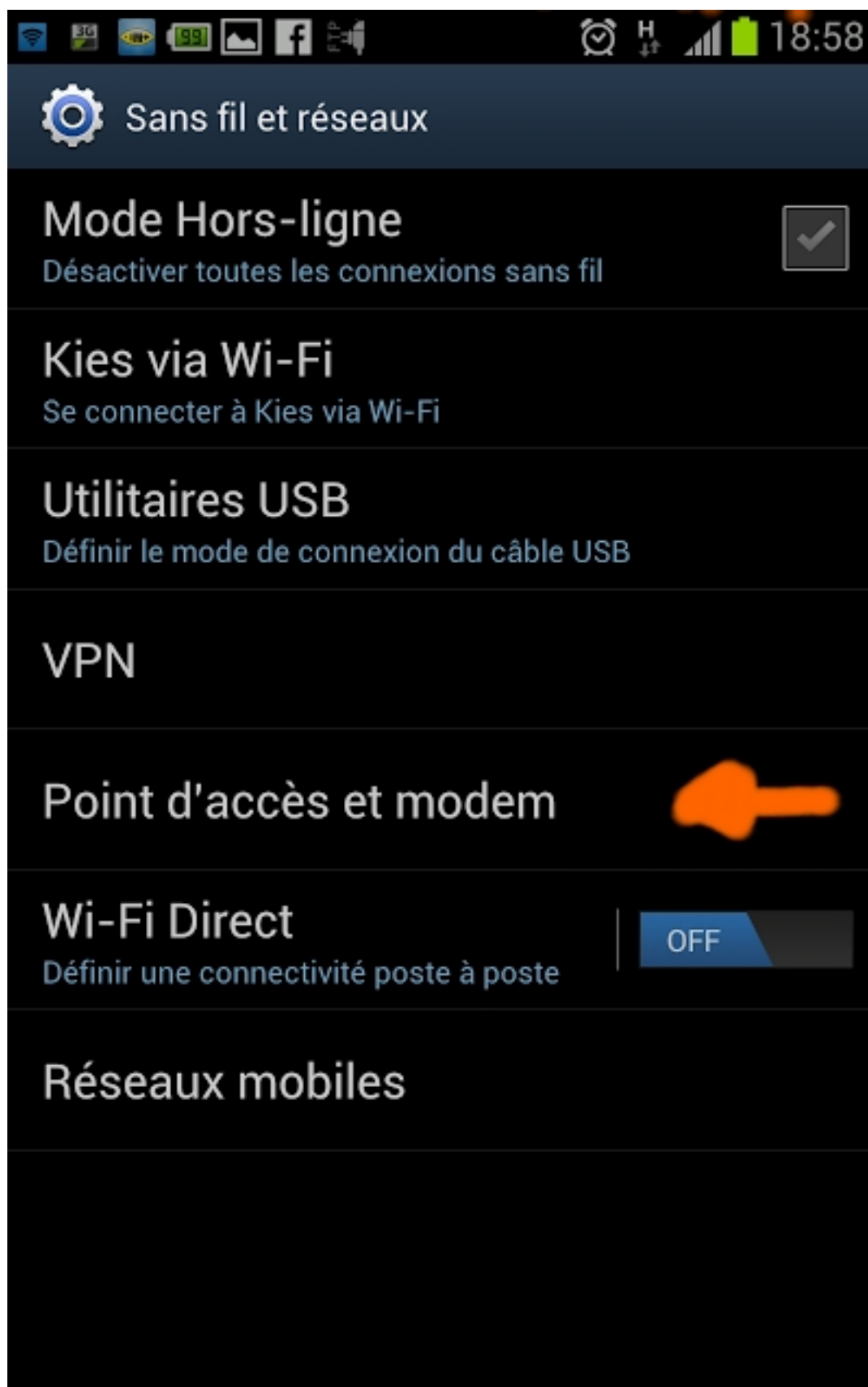
Sur la photo précédente, on voit que le réseau WIFI est coupé et que la 3G data est activée (voir cercle orange sur la photo). Tout en haut, au niveau de la flèche, on voit que le smartphone partage sa connexion 3G via le Wifi. Votre smartphone est transformé en hot-spot perso !

Mais comment faire ? Avec Android 2.3 et 4.0, c'est une fonction standard. Il n'y a rien à installer. Il suffit juste de suivre ce guide pour configurer votre téléphone.

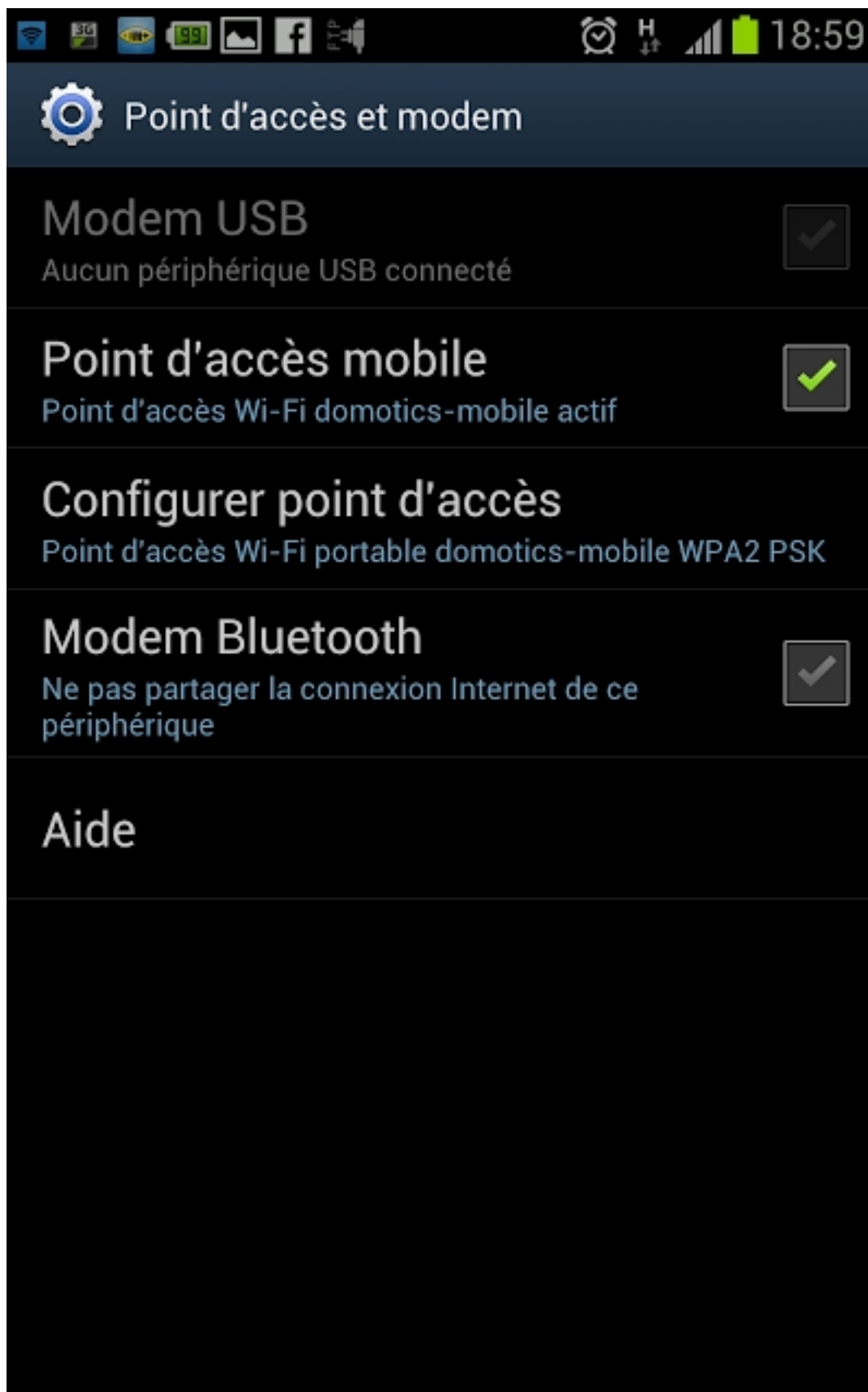
Allez dans le menu paramètres.



Ensuite cliquez sur "plus" pour accéder aux fonctions de routeur.



et cliquez sur **point d'accès mobile** et cochez **point d'accès mobile** pour démarrer votre



Point d'accès Wi-Fi portable domotics-mobile WPA2 PSK à

Partagez votre 3G pour rester connecté durant les vacances

Écrit par Domotics

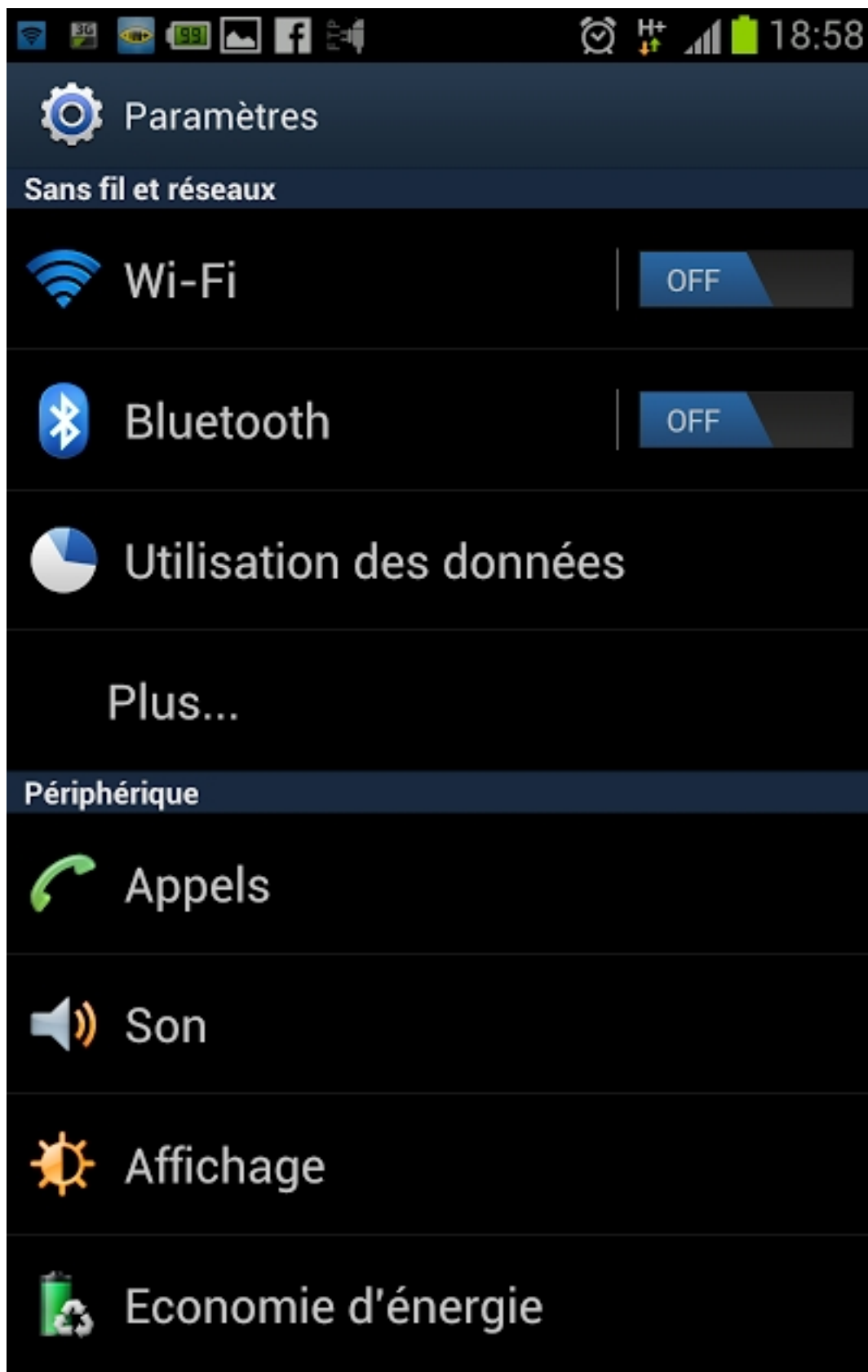
Mardi, 31 Juillet 2012 01:00 - Mis à jour Mercredi, 15 Août 2012 16:34



Vous pouvez partager votre connexion 3G pour rester connecté durant les vacances. Pour cela, il suffit de configurer un point d'accès (hotspot) sur votre téléphone.

Écrit par Domotics

Mardi, 31 Juillet 2012 01:00 - Mis à jour Mercredi, 15 Août 2012 16:34



Et ainsi, vous pouvez profiter de vos vacances, en continuant à travailler, sans avoir à vous connecter à un ordinateur.



En conclusion

Partagez votre 3G pour rester connecté durant les vacances

Écrit par Domotics

Mardi, 31 Juillet 2012 01:00 - Mis à jour Mercredi, 15 Août 2012 16:34

A travers cet article, j'ai souhaité présenter une utilisation simple du partage de la connexion Android. Si vous mettez en oeuvre ce partage, faites attention de bien surveiller la consommation de votre forfait Data. Quand on connecte plusieurs PC via cette méthode, cela fonctionne bien (les performances sont aux rendez-vous) pour une navigation Internet "normale", mais la bande passante peut vite être consommée (J'arrive à consommer 700Mo par jour). Pour surveiller cette bande passante sur plusieurs jours, je vous conseille le [logiciel 3G watch dog dont je vous ai déjà parlé dans le passé](#)

.

{jumi [*6]}

Ils en parlent aussi

- [LifeHacker](#) propose un article sur le même sujet avec un iPhone
- [Précédant article TLD](#) sur le routeur Wifi de Huawei

// //